



Информационното ръководство за продукта

© 2016 Lexmark International, Inc.
Всички права запазени.

Търговски марки

Lexmark и логото на Lexmark са търговски марки или регистрирани търговски марки на Lexmark International, Inc. в Съединените щати и/или други държави.
Всички други търговски марки са собственост на съответните им притежатели.

Съдържание

Общ преглед.....	5
Информация за безопасност.....	9
Информация за околната среда.....	12
Нормативна информация.....	19

Общ преглед

Този документ съдържа основна информация за безопасност и за защита на околната среда, както и нормативна информация за Вашия продукт. Някои елементи може да не са приложими за Вашия принтер. За повече информация посетете <http://support.lexmark.com>.

Допълнителни бележки, правна и лицензна информация, свързана с този продукт, можете да намерите в раздела за бележки на компактдиска на принтера и в *Ръководство на потребителя*.

Модифицирани версии на програмния код, включени в рамките на Стандартния обществен лиценз за ограничено използване на GNU (Lesser General Public License, LGPL), могат да бъдат получени от поддръжката на клиенти.

Хронология на промяната на документа

Дата	Промени
юни 2024 г.	<ul style="list-style-type: none"> Добавени са типове машини и номера на модели за следните продукти: CS963, CX833, CX961, CX962, CX963, XC8355, XC9635, XC9645, XC9655. Добавено е известието за потребителите в Тайланд.
април 2023 г.	<ul style="list-style-type: none"> Добавени са типове машини и номера на модели за следните продукти: C2335, CS531, CS632, CS639, CS737, CX532, CX635, CX737, M3350, MS531, MS631, MS632, MS639, MX532, MX632, XC2335, XM3350. Добавено е известието за потребителите на продукти в Бразилия. Добавена е декларацията за съответствие на техническите стандарти на Тайланд NBTC. Актуализирана е информацията за връщане на касетите на Lexmark за повторна употреба или рециклиране. Актуализирано е известието за CCC EMC за продукти от клас А. Актуализирано е известието за BSMI EMC за продукти от клас А.
Октомври 2022 г.	Добавени са типове машини и номера на модели за следните продукти: MX432, XM3142.
април 2022 г.	<ul style="list-style-type: none"> Добавени са типове машини и номера на модели за следните продукти: CS943, CX930, CX931, CX942, CX943, CX944, MX931, XC9325, XC9335, XC9445, XC9455, XC9465. Актуализирана е разпоредбата за японска телекомуникационна компания. Актуализирано е известието за NCC.
Януари 2022 г.	<ul style="list-style-type: none"> Добавени са типове машини и номера на модели за следните продукти: C4342, C4352, CS730, CS735, CX730, CX735, XC4342, XC4352. Добавена е бележка относно литиевойонната презареждаема батерия (за Европейския съюз). Добавена е бележка относно OEEО за Турция. Актуализирана е декларацията за известие за NCC RF. Добавена е информация в цифровия паспорт. Добавена е декларация за приложимостта на Регламент (ЕС) 2019/2015 и (ЕС) 2019/2020. Актуализирана е бележка за потребителите на телефонната мрежа в Нова Зеландия. Актуализирана е информацията за режима на заспиване.

Дата	Промени
Февруари 2021 г.	<ul style="list-style-type: none"> • Добавени са типове машини и номера на модели за следните продукти: C2326, M1342, XC2326, XM1342. • Добавени са декларациите за съответствие на Обединеното кралство (UK). • Актуализирани са декларациите за съответствие с директивите на Европейската общност (ЕО). • Актуализирана е бележката за радиосмущения за продукти от клас А. • Актуализирано е известието за електронни отпадъци за Индия. • Добавена е информацията относно продукти, регистрирани по ЕРЕАТ.
Септември 2020 г.	<ul style="list-style-type: none"> • Добавени са типове машини и номера на модели за следните продукти: XC4143, XC6153, XC8163, XC9225. • Industry Canada е преименувана на Innovation, Science and Economic Development Canada. • Актуализирани са декларациите за съответствие с директивите на Европейската общност (ЕО). • Актуализирана е информацията за RoHS за Китай.
май 2020 г.	Добавени са типове машини и номера на модели за следните продукти: CS439, MS439.
април 2020 г.	<ul style="list-style-type: none"> • Добавени са типове машини и номера на модели за следните продукти: B3340, B3442, C3426, CS431, CX431, MB3442, MC3426, MS331, MS431, MX331, MX431, XC4153. • Актуализирана е декларацията за Режим на заспиване.
Юли 2019 г.	<ul style="list-style-type: none"> • Актуализирана е информацията за класификация на устройствата и са добавени типове машини и номера на модели за следните продукти: C4150, CS720, CS725, CS725R, CS727, CS728, CX725, CX725R, CX727, XC4140, XC4150. • Добавени са нормативни разпоредби за модели с RFID. • Актуализирана е бележката за безопасност относно вдигане на принтера. • Добавена е декларацията за съответствие за факс модула в MB2236. • Добавени са типове машини и номера на модели за следните продукти: C3224, C3326, CS331, CX331, MB2236, MC3224, MC3326. • Добавена е информацията относно правила за защита на данните на Lexmark, уреждаща използването на продукти. • Актуализирана е декларацията за Режим на заспиване. • Актуализирана е темата „Правила“, за да се премахне вид индикация за внимание относно въртящите се перки на вентилатора. • Изтрита е бележката за безопасност относно въртящите се перки на вентилатора.
Януари 2019 г.	<ul style="list-style-type: none"> • Добавени са типове машини и номера на модели за следните продукти: B2236, MB2236. • Актуализирана е темата „Правила“, за да се добави вид индикация за внимание относно движещите се части. • Добавена е бележката за безопасност относно движещите се части. • Актуализирана е разпоредбата за японска телекомуникационна компания. • Актуализирана е информацията за BSMI RoHS. • Актуализирана е декларацията за известие за NCC RF.

Дата	Промени
юни 2018 г.	<ul style="list-style-type: none"> • Добавени са типове машини и номера на модели за следните продукти: B2865, C2240, C2325, C2425, C2535, CS421, CS521, CS622, CX421, CX522, CX622, CX625, M5255, M5270, MB2770, MC2325, MC2425, MC2535, MC2640, MS725, MS821, MS822, MS823, MS825, MS826, MX721, MX722, MX725, MX822, MX826, XC2235, XC4240, XM5365, XM5370, XM7355, XM7370. • Актуализиран е разделът за общо потребление на енергия. • Актуализирано е известието за електронни отпадъци за Индия. • Актуализирана е разпоредбата за японска телекомуникационна компания. • Актуализирана е декларацията на Industry Canada (Канада). • Актуализирана е декларацията за известие за NCC RF. • Актуализирана е декларацията за съответствие с директивите на Европейската общност (ЕО) относно радиосъоръженията.
април 2018 г.	<ul style="list-style-type: none"> • Добавена е информацията относно използването на оригинални части и консумативи на Lexmark. • Актуализирана е бележката за потребителите на телефонната мрежа в САЩ. • Актуализирана е бележката за потребителите на телефонната мрежа в Канада.
Март 2018 г.	<ul style="list-style-type: none"> • Добавени са типове машини и номера на модели за следните продукти: B2338, B2442, B2546, B2650, M1242, M1246, M3250, MB2338, MB2442, MB2546, MB2650, MS321, MS421, MS521, MS621, MS622, MX321, MX421, MX521, MX522, MX622, XM1242, XM1246, XM3250. • Актуализирана е информацията за BSMI RoHS. • Актуализирана е информацията за рециклиране. • Актуализирана е бележката за потребителите на телефонната мрежа в Нова Зеландия. • Актуализирани са декларациите за съответствие на информацията на Федералната комисия по комуникации (Federal Communications Commission, FCC).
август 2017 г.	<ul style="list-style-type: none"> • Добавени са типове машини и номера на модели за следните продукти: C9235, CS921, CS923, CS927, CX920, CX921, CX922, CX923, CX924, XC9235, XC9245, XC9255, XC9265. • Актуализирани са разпоредбите за факс. • Добавени са нормативни разпоредби за безжични продукти.
юни 2017 г.	<ul style="list-style-type: none"> • Добавени са типове машини и номера на модели за следните продукти: CS727, CS728, CS827, CX727, CX827. • Актуализирана е информацията за BSMI RoHS. • Актуализирана е информацията за RoHS за Китай.
Септември 2016 г.	<p>Добавена е бележката за безопасност за модели на принтери, които не са подходящи за употреба на места, където е вероятно да има деца.</p>
август 2016 г.	<ul style="list-style-type: none"> • Добавен е модела на принтер XC4140. • Актуализирани са директивите на Европейската общност и бележките за радиосмущения. • Изтрити са бележките за телекомуникационни съобщения на Европейския съюз.
Март 2016 г.	<ul style="list-style-type: none"> • Добавени са типове машини и номера на модели за следните продукти: C4150, C6160, CS820, CS720, CS725, CX725, CX820, CX825, CX860, XC6152, XC8155, XC8160, XC4150. • Добавена е бележка за Клас А за Бразилия. • Добавена е информацията за BSMI RoHS. • Преработена е бележката за безопасност при свързване на телекомуникационен кабел.
Януари 2016 г.	<p>Първоначална версия на документ за следните продукти: C4150, C6160, CS820, CS720, CS725, CX725, CX820, CX825, CX860, XC6152, XC8155, XC8160, XC4150.</p>

Откриване на информация за принтера

Какво търсите?	Намерете го тук
<p>Най-новата допълнителна информация, актуализации и техническа поддръжка:</p> <ul style="list-style-type: none"> • Документация • Изтегляне на драйвери • Поддръжка чрез чат на живо • Поддръжка по имейл • Гласова поддръжка 	<p>http://support.lexmark.com</p> <p>Забележка: Изберете вашата държава или регион и след това изберете вашия продукт, за да видите подходящата страница за поддръжка.</p> <p>Телефонните номера за поддръжка и работното време за вашата държава или регион можете да намерите на уебсайта за поддръжка или на отпечатаната гаранция, доставена с принтера.</p> <p>Когато се свържете с поддръжката на клиенти, имайте подръка следната информация:</p> <ul style="list-style-type: none"> • Място и дата на закупуване • Тип и сериен номер на машината
<p>Информация относно това как да зададете, конфигурирате и използвате функциите за достъпност на Вашия принтер</p>	<p><i>Ръководство за достъпност</i> на http://support.lexmark.com</p>
<p>Информация за гаранцията</p>	<p>Информацията за гаранцията варира според държавата или региона:</p> <ul style="list-style-type: none"> • В САЩ – вижте декларацията за ограничена отговорност, включена към този принтер, или отидете на адрес http://support.lexmark.com. • В други държави или региони – вижте отпечатаната гаранция, доставена с принтера.
<p>Информация в цифровия паспорт на Lexmark</p>	<p>https://csr.lexmark.com/digital-passport.php</p>

За техническа поддръжка на Lexmark посетете <http://support.lexmark.com>.

За информация относно политиката за поверителност на Lexmark, уреждаща използването на този продукт, посетете www.lexmark.com/privacy.

За информация за консумативи и файлове за изтегляне посетете www.lexmark.com.

Информация за безопасност







Правила

Забележка: *Забележката* посочва информация, която може да ви помогне.






Предупреждение: *Предупреждението* посочва нещо, което може да повреди хардуера или софтуера на продукта.










ВНИМАНИЕ: Индикацията за *внимание* посочва потенциално опасна ситуация, която може да ви нарани.

Различните видове индикации за внимание включват:


-  **ВНИМАНИЕ – ПОТЕНЦИАЛНО НАРАНЯВАНЕ:** Показва опасност от нараняване.
-  **ВНИМАНИЕ – ОПАСНОСТ ОТ ТОКОВ УДАР:** Показва опасност от токов удар.
-  **ВНИМАНИЕ – ГОРЕЩА ПОВЪРХНОСТ:** Показва опасност от изгаряне при докосване.
-  **ВНИМАНИЕ – ОПАСНОСТ ОТ СПЪВАНЕ:** Показва опасност от премазване.
-  **ВНИМАНИЕ – ОПАСНОСТ ОТ ЗАКЛЕЩВАНЕ:** Показва опасност от улавяне между движещи се части.
-  **ВНИМАНИЕ – ДВИЖЕЩИ СЕ ЧАСТИ:** Обозначава опасност от наранявания, като разкъсване или ожулване, от въртящи се части.


Декларации за продукта


-  **ВНИМАНИЕ – ПОТЕНЦИАЛНО НАРАНЯВАНЕ:** За да избегнете риска от пожар или токов удар, свържете захранващия кабел към подходящ и правилно заземен електрически контакт, който е в близост до продукта и е леснодостъпен.
-  **ВНИМАНИЕ – ПОТЕНЦИАЛНО НАРАНЯВАНЕ:** За да избегнете риска от пожар или токов удар, използвайте само захранващия кабел, предоставен с този продукт, или предложения за замяна от производителя разрешен кабел.
-  **ВНИМАНИЕ – ПОТЕНЦИАЛНО НАРАНЯВАНЕ:** Не използвайте този продукт с удължители, разклонители или удължители с много звена или UPS устройства. Капацитетът на мощност на тези видове аксесоари може лесно да бъде надвишен от лазерен принтер и може да доведе до риск от пожар, повреда на имущество или лоша работа на принтера.
-  **ВНИМАНИЕ – ПОТЕНЦИАЛНО НАРАНЯВАНЕ:** Само вграденото защитно устройство срещу свръхнапрежение на Lexmark, което е свързано правилно между принтера и захранващия кабел, предоставен с принтера, може да се използва с този продукт. Използването на защитни устройства срещу свръхнапрежение, принадлежащи на Lexmark, може да доведе до риск от пожар, повреда на имущество или лоша работа на принтера.
-  **ВНИМАНИЕ – ПОТЕНЦИАЛНО НАРАНЯВАНЕ:** За да намалите риска от пожар, използвайте само 26 AWG или по-голям телекомуникационен (RJ-11) кабел, когато свързвате този продукт към обществената комутируема телефонна мрежа. За потребители в Австралия кабелът трябва да бъде одобрен от Службата за комуникации и медии на Австралия.


-  **ВНИМАНИЕ – ОПАСНОСТ ОТ ТОКОВ УДАР:** За да избегнете риска от токов удар, не поставяйте и не използвайте този продукт в близост до вода или мокри места.
-  **ВНИМАНИЕ – ОПАСНОСТ ОТ ТОКОВ УДАР:** За да избегнете риска от токов удар, по време на гръмотевична буря не задавайте настройки на продукта и не го свързвайте с електрически или кабелни връзки, като например със захранващия кабел, функцията за факс или телефона.
-  **ВНИМАНИЕ – ПОТЕНЦИАЛНО НАРАНЯВАНЕ:** Не режете, усуквайте, сгъвайте, пречупвайте или поставяйте тежки предмети върху кабела за захранване. Не подлагайте кабела за захранване на изтъркване или натиск. Не притискайте кабела за захранване между предмети като мебели и стени. Ако някое от тези неща се случи, има опасност от пожар или токов удар. Проверявайте редовно кабела за захранване за признаци за такива повреди. Извадете кабела за захранване от електрическия контакт, преди да го проверите.
-  **ВНИМАНИЕ – ОПАСНОСТ ОТ ТОКОВ УДАР:** За да избегнете риска от токов удар, се уверете, че всички външни връзки (като Ethernet и връзки с телефонна система) са правилно монтирани и маркираните за тях портове за свързване.
-  **ВНИМАНИЕ – ОПАСНОСТ ОТ ТОКОВ УДАР:** За да избегнете риска от токов удар при достъп до платката на контролера или при инсталирането на допълнителен хардуер или устройство за памет, след като сте настроили принтера, изключете го и извадете захранващия кабел от електрическия контакт, преди да продължите. Ако има други устройства, свързани към принтера, изключете ги и извадете кабелите, които ги свързват с принтера.
-  **ВНИМАНИЕ – ОПАСНОСТ ОТ ТОКОВ УДАР:** За да се избегне рискът от токов удар, не използвайте функцията за факс по време на гръмотевична буря.
-  **ВНИМАНИЕ – ОПАСНОСТ ОТ ТОКОВ УДАР:** За да избегнете опасността от електрически удар при почистване на външните части на принтера, изключете захранващия кабел от контакта в стената и откачете всички кабели от принтера, преди да продължите нататък.
-  **ВНИМАНИЕ – ПОТЕНЦИАЛНО НАРАНЯВАНЕ:** Ако принтерът тежи повече от 20 кг (44 фунта), тогава за безопасното му пренасяне могат да са необходими двама или повече човека.
-  **ВНИМАНИЕ – ПОТЕНЦИАЛНО НАРАНЯВАНЕ:** Следвайте указанията по-долу при преместване на принтера, за да избегнете нараняване или повреда на принтера:
- Уверете се, че всички врати и тави са затворени.
 - Изключете принтера и след това извадете кабела от контакта.
 - Разкачете всички кабели от принтера.
 - Ако принтерът има отделни допълнителни тави, стоящи на пода, или допълнителни изходни компоненти, свързани към него, тогава ги разкачете, преди да преместите принтера.
 - Ако принтерът има основа на колелца, тогава внимателно го изтърколете на новото място. Бъдете внимателни при преминаване през прагове и прекъсвания в подовата настилка.
 - Ако принтерът няма основа за колелца, но е конфигуриран с допълнителни тави или допълнителни изходни компоненти, тогава премахнете допълнителните изходни компоненти и повдигнете принтера от тавите. Не се опитвайте да вдигнете принтера и някои от допълнителните компоненти едновременно.
 - Винаги използвайте дръжките на принтера, за да го вдигнете.
 - Ако за преместване на принтера се използва количка, тя трябва да е с повърхност, побираща целия размер на принтера.
 - Ако за преместване на допълнителния хардуер се използва количка, тя трябва да е с повърхност, побираща целия размер на допълнителните компоненти.
 - Дръжте принтера в изправено положение.


- Избягвайте силни удари при движение.
- Уверете се, че пръстите ви не са под принтера, когато го поставяте.
- Уверете се, че около принтера има достатъчно свободно пространство.


 **ВНИМАНИЕ – ОПАСНОСТ ОТ СПЪВАНЕ:** Монтирането на един или повече допълнителни компоненти във вашия принтер или многофункционално устройство може да изисква наличието на основа на колелца, мебели или друга характеристика, за да се предотврати нестабилност, която може да причини нараняване. За повече информация относно поддържаните конфигурации вижте www.lexmark.com/multifunctionprinters.


 **ВНИМАНИЕ – ОПАСНОСТ ОТ СПЪВАНЕ:** За да намалите риска от нестабилност в оборудването, заредете отделно всяка тава. Дръжте всички останали тави затворени, докато не стане необходимо.

 **ВНИМАНИЕ – ГОРЕЩА ПОВЪРХНОСТ:** Вътрешността на принтера може да е гореща. За да намалите риска от нараняване от горещ компонент, изчакайте повърхността да изстине, преди да я докоснете.

 **ВНИМАНИЕ – ОПАСНОСТ ОТ ЗАКЛЕЩВАНЕ:** За да избегнете риска от прищипване, бъдете внимателни на местата, обозначени с този етикет. Нараняванията от прищипване могат да се получат около движещите се части, като зъбни колела, врати, тави и капаци.

 **ВНИМАНИЕ – ДВИЖЕЩИ СЕ ЧАСТИ:** За да избегнете риска от наранявания, като разкъсване или ожулване, дръжте ръцете си далеч от движещите се части в зоните, обозначени с този етикет. Нараняванията от движещи се части могат да възникнат около зъбни колела и други въртящи се части.

 **ВНИМАНИЕ – ПОТЕНЦИАЛНО НАРАНЯВАНЕ:** Този продукт използва лазер. Използването на контролни елементи или настройки или изпълняването на процедури, различни от тези, посочени в *Ръководство на потребителя*, може да доведе до опасно облъчване с радиация.

 **ВНИМАНИЕ – ПОТЕНЦИАЛНО НАРАНЯВАНЕ:** Литиевата батерия в този продукт не се сменя. Има опасност от експлозия, ако литиевата батерия се замени неправилно. Не трябва да презареждате, разглобявате или изгаряте литиева батерия. Изхвърляйте използваните литиеви батерии съгласно указанията на производителя и местните разпоредби.

Следните продукти не са подходящи за употреба на места, където могат да присъстват деца:

C4150, C4342, C4352, C6160, C9235, CS720, CS725, CS725R, CS727, CS728, CS730, CS735, CS737, CS820, CS827, CS921, CS923, CS927, CX725, CX725R, CX727, CX730, CX735, CX737, CX820, CX825, CX827, CX860, CX920, CX921, CX922, CX923, CX924, XC4140, XC4143, XC4150, XC4153, XC4342, XC4352, XC6152, XC6153, XC8155, XC8160, XC8163, XC9225, XC9235, XC9245, XC9255, XC9265

Този продукт е разработен, изпробван и одобрен за строги световни стандарти за безопасност с употребата на специфични компоненти на производителя. Функциите за безопасност на някои части е възможно понякога да не са очевидни. Производителят не отговаря за употребата на подменени части.

По отношение на услуги или поправки, които са различни от описаните в документацията за потребителя, се обръщайте към служител от отдел по обслужване на клиенти.

ПАЗЕТЕ ТЕЗИ ИНСТРУКЦИИ.

Информация за околната среда

ENERGY STAR

Всеки продукт на Lexmark, който носи ENERGY STAR® емблемата на продукта или на екрана за стартиране, е сертифициран, че съответства с изискванията на ENERGY STAR на Агенцията за опазване на околната среда на САЩ (EPA) от датата на производството.



Потребление на енергия

Потребление на енергия от продукта

Следната таблица представя характеристиките на потреблението на енергия на продукта във ватове (W).

Забележка: Някои режими може да не се отнасят до вашия продукт.

Модел	Режим на работа						
	Отпечатване	Копиране	Сканиране	Готово	Заспиване	Хибернация	Изкл.
B2236	460 W	Няма	Няма	4 W	1,2 W	Няма	0,1 W
B2338, MS321	520 W	Няма	Няма	7 W	1,8 W	0,1 W	0,1 W
B2442, M1242, MS421	570 W	Няма	Няма	7,5 W	1,6 W	0,1 W	0,1 W
B2546, M1246, MS521	620 W	Няма	Няма	8 W	2,0 W	0,1 W	0,1 W
B2650, M3250, MS621, MS622	670 W	Няма	Няма	9,5 W	1,1 W	0,1 W	0,1 W
B2865, MS823	800 W	Няма	Няма	20 W	1,6 W	0,2 W	0,2 W
B3340, MS331	550 W	Няма	Няма	5,5 W	0,9 W	0,1 W	0,1 W
B3442, M1342, MS431, MS439	570 W	Няма	Няма	4,9 W	0,9 W	0,1 W	0,1 W
C2240, CS622	570 W	Няма	Няма	22,5 W	1,4 W	0,2 W	0,2 W
C2325	400 W	Няма	Няма	20,5 W	1,4 W	0,2 W	0,2 W
C2326, C3426, CS431, CS439	400 W	Няма	Няма	17 W	1,2 W	Няма	0,1 W
C2335, CS531	514 W	Няма	Няма	20,8 W	1,0 W	0,2 W	0,2 W
C2425, CS421	400 W	Няма	Няма	22 W	1,2 W	0,2 W	0,2 W
C2535	530 W	Няма	Няма	22 W	1,6 W	0,2 W	0,2 W

Модел	Режим на работа						
	Отпечатване	Копиране	Сканиране	Готово	Заспиване	Хибернация	Изкл.
C3224	385 W	Няма	Няма	15,5 W	0,9 W	Няма	0,1 W
C3326, CS331	395 W	Няма	Няма	15 W	0,8 W	Няма	0,1 W
C4150, CS725, CS728	680 W	Няма	Няма	45 W	2,2 W	0,3 W	0,2 W
C4342, CS730	610 W	Няма	Няма	27 W	1,0 W	0,1 W	0,1 W
C4352, CS735	740 W	Няма	Няма	25 W	1,0 W	0,1 W	0,1 W
C6160, CS820, CS827	800 W	Няма	Няма	45,4 W	1,3 W	0,3 W	0,2 W
C9235, CS921, CS927	575 W	Няма	Няма	140 W	1,0 W	0,2 W	0 W
CS521	530 W	Няма	Няма	22 W	1,3 W	0,2 W	0,2 W
CS632, CS639	574 W	Няма	Няма	21,3 W	1,0 W	0,2 W	0,2 W
CS720, CS727	560 W	Няма	Няма	45 W	2,4 W	0,2 W	0,2 W
CS737	740 W	Няма	Няма	25 W	1,0 W	0,1 W	0,1 W
CS923	1050 W	Няма	Няма	200 W	2,1 W	0,2 W	0 W
CS943	767 W	Няма	Няма	76 W	1,3 W	0,1 W	0,1 W
CS963	767 W	Няма	Няма	76 W	1,3 W	0,1 W	0,1 W
CX331, MC3326	395 W	385 W	24 W	17 W	1,1 W	Няма	0,1 W
CX421, MC2325, MC2425	400 W	425 W	25 W	25 W	2,2 W	0,2 W	0,2 W
CX431, MC3426, XC2326	400 W	395 W	21 W	17,5 W	1,3 W	Няма	0,1 W
CX522, MC2535, XC2235	530 W	485 W	28,5 W	26,5 W	1,4 W	0,2 W	0,2 W
CX532, XC2335	518 W	549 W	37,1 W	25,5 W	1,3 W	0,2 W	0,2 W
CX622	580 W	560 W	29,5 W	28,5 W	1,7 W	0,2 W	0,2 W
CX625, XC4240	580 W	540 W	28 W	29,5 W	1,8 W	0,2 W	0,2 W
CX635	587 W	606 W	37,1 W	29 W	1,3 W	0,2 W	0,2 W
CX725, CX727, XC4150, XC4153,	700 W	460 W	85 W	40,6 W	1,7 W	0,2 W	0,2 W
CX730, XC4342	630 W	640 W	44,5 W	31,5 W	1 W	0,1 W	0,1 W
CX735, XC4352	760 W	800 W	45 W	32 W	1,2 W	0,1 W	0,1 W
CX737	760 W	800 W	45 W	32 W	1,2 W	0,1 W	0,1 W
CX820, CX827, XC6152, XC6153	760 W	870 W	115 W	70 W	1,5 W	0,3 W	0,2 W
CX825, XC8155	825 W	650 W	110 W	63 W	1,4 W	0,3 W	0,2 W
CX833, CX961, CX962, CX963, XC8355, XC9635, XC9645, XC9655	840 W	880 W	136 W	96 W	1,2 W	0,1 W	0,1 W
CX860, XC8160, XC8163	870 W	650 W	115 W	64,3 W	1,5 W	0,3 W	0,2 W
CX920, XC9225	575 W	600 W	230 W	220 W	2,8 W	0,2 W	0 W
CX921, XC9235	675 W	700 W	230 W	220 W	1,5 W	0,2 W	0 W

Модел	Режим на работа						
	Отпечатване	Копиране	Сканиране	Готово	Заспиване	Хибернация	Изкл.
CX922, XC9245	1000 W	1075 W	250 W	230 W	2,7 W	0,2 W	0 W
CX923, XC9255	1075 W	1100 W	250 W	230 W	2,8 W	0,2 W	0 W
CX924, XC9265	1250 W	1275 W	250 W	230 W	1,2 W	0,2 W	0 W
CX930, XC9325	381 W	434 W	103 W	72 W	1,1 W	0,1 W	0,1 W
CX931, XC9335	477 W	540 W	120 W	93 W	1,2 W	0,1 W	0,1 W
CX942, XC9445	710 W	780 W	136 W	96 W	1,2 W	0,1 W	0,1 W
CX943, XC9455	790 W	880 W	132 W	88 W	1,2 W	0,1 W	0,1 W
CX944, XC9465	840 W	870 W	125 W	88 W	1,2 W	0,1 W	0,1 W
M3350, MS632	669 W	Няма	Няма	7,7 W	1,0 W	0,1 W	0,1 W
M5255, MS821, MS822	670 W	Няма	Няма	21,5 W	1,4 W	0,2 W	0,2 W
M5270, MS825, MS826	830 W	Няма	Няма	21 W	1,4 W	0,2 W	0,2 W
MB2236adw	460 W	460 W	Няма	5,5 W	1,2 W	Няма	0,1 W
MB2236adwe	460 W	460 W	9,5 W	6,0 W	1,1 W	Няма	0,2 W
MB2338, MX321	520 W	550 W	14,5 W	10,5 W	1,3 W	0,1 W	0,1 W
MB2442, MX421, XM1242	570 W	590 W	17,5 W	11,5 W	1,3 W	0,1 W	0,1 W
MB2546, MX521	620 W	630 W	20 W	14,5 W	1,5 W	0,1 W	0,1 W
MB2650, XM3250	670 W	680 W	23,5 W	16,5 W	2,5 W	0,1 W	0,1 W
MB2770, MX722, XM5370	850 W	890 W	73 W	32 W	1,9 W	0,2 W	0,2 W
MB3442, MX431adw, XM1342	580 W	600 W	14 W	7,5 W	1,1 W	0,1 W	0,1 W
MC2640	580 W	560 W	29,5 W	28,5 W	1,9 W	0,2 W	0,2 W
MC3224adwe	385 W	385 W	22 W	17 W	1,1 W	Няма	0,1 W
MC3224dwe	385 W	385 W	Няма	17 W	1,1 W	Няма	0,1 W
MS531	644 W	Няма	Няма	6,8 W	0,9 W	0,1 W	0,1 W
MS631	657 W	Няма	Няма	7,1 W	0,9 W	0,1 W	0,1 W
MS639	657 W	Няма	Няма	7,1 W	0,9 W	Няма	0,1 W
MS725	720 W	Няма	Няма	108 W	1,3 W	0,2 W	0,2 W
MX331	530 W	550 W	13 W	6,5 W	0,8 W	0,1 W	0,1 W
MX431adn	580 W	600 W	14 W	7 W	0,9 W	0,1 W	0,1 W
MX432, XM3142	580 W	600 W	14 W	7 W	0,9 W	0,1 W	0,1 W
MX522	620 W	630 W	20 W	14,5 W	1,4 W	0,1 W	0,1 W
MX532	649 W	684 W	23,5 W	13,4 W	1,0 W	0,1 W	0,1 W
MX632, XM3350	662 W	684 W	24,8 W	15,3 W	1,1 W	0,1 W	0,1 W
MX622	670 W	680 W	23,5 W	16,5 W	1,8 W	0,1 W	0,1 W
MX721, XM5365	800 W	830 W	75 W	31 W	1,7 W	0,2 W	0,2 W
MX725	810 W	870 W	158 W	124 W	1,6 W	0,1 W	0,1 W

Модел	Режим на работа						
	Отпечатване	Копиране	Сканиране	Готово	Заспиване	Хибернация	Изкл.
MX822, XM7355	690 W	750 W	84 W	32,1 W	1,8 W	0,2 W	0,2 W
MX826, XM7370	850 W	900 W	86 W	34,5 W	2,9 W	0,2 W	0,2 W
MX931	455 W	490 W	130 W	87 W	1,1 W	0,2 W	0,1 W
XC4140, XC4143	700 W	460 W	85 W	42,7 W	1,7 W	0,2 W	0,2 W
XM1246	620 W	630 W	20 W	14,5 W	1,4 W	0,1 W	0,1 W

Нивата на потребление на енергия, показани в предишната таблица, представят усреднени измервания за време. Мигновените изтегляния на енергия може да са значително по-високи от средното. Стойностите се променят.

Посетете www.lexmark.com за актуални стойности.

Режим на заспиване

Този продукт притежава режим за пестене на енергия, наречен *Режим на заспиване*. Режимът на заспиване спестява енергия, като намалява консумацията на енергия по време на продължителни периоди на бездействие. Режимът на заспиване се включва автоматично, след като продуктът не се използва за определен период от време, наречен *Време на изчакване за активиране на режима на заспиване*.

Стойностите по подразбиране на времето на изчакване за този продукт са (в минути):	MS725 и MX725: 5 Всички останали модели: 15
--	--

Чрез менютата за конфигуриране времето на изчакване за режима на заспиване може да бъде променено между 1 минута и 120 минути или между 1 минута и 114 минути – в зависимост от модела на принтера. Ако скоростта на принтера е по-малка от или равна на 30 страници в минута, тогава можете да зададете времето на изчакване само до 60 минути или 54 минути – в зависимост от модела на принтера. Задаването на времето на изчакване на ниска стойност намалява консумацията на енергия, но може да увеличи времето за реакция на продукта. Задаването на времето на изчакване на висока стойност запазва бърза скоростта на реакция, но се изразходва повече енергия.

Някои модели поддържат *режим на дълбок сън*, който намалява допълнително разхода на енергия след по-дълги периоди на неактивност.

Режим Хибернация

Този продукт притежава работен режим за изключително ниска консумация на енергия, наречен *Режим на хибернация*. При работа в режим на хибернация всички други системи и устройства се изключват безопасно.

Режимът на хибернация може да бъде активиран по един от следните начини:

- Чрез времето на изчакване за активиране на хибернация
- Чрез режими за планиране на захранването

Фабрично зададено време на изчакване за активиране на хибернация за този продукт във всички страни или региони	3 дни
--	-------

Периодът от време, който принтерът изчаква след отпечатването на задание, преди да влезе в режим на хибернация, може да бъде зададен между един час и един месец.

Забележки относно продуктите за оборудване за изображения, регистрирани по ЕРЕАТ:

- Нивото на мощност в режим на готовност се появява в режим на хибернация или изключен режим.
- Продуктът ще се изключи автоматично до ниво на мощност в режим на готовност ≤ 1 W. Функцията за автоматично преминаване в режим на готовност (при хибернация или изключен режим) трябва да бъде активирана при изпращане на продукта.


Режим „Изключен“

Ако режимът „Изключен“ на този продукт все пак изразходва малко количество енергия, извадете охранващия кабел от електрическия контакт, за да прекратите напълно потреблението на енергия.

Общо потребление на енергия

Понякога е полезно да се определи общото потребление на енергия. Тъй като се изисква консумацията на енергия да се осигурява във ватова мощност, тя трябва да бъде умножена по времето, което продуктът прекарва във всеки режим, за да се изчисли потреблението на енергия. Общото потребление на енергия е сумата от потреблението на енергия във всеки режим.


Директива относно отпадъци от електрическо и електронно оборудване (WEEE)



Логото WEEE обозначава специални програми и процедури за рециклиране на електронни продукти в страни от Европейския съюз. Ние насърчаваме рециклирането на нашите продукти.

Ако имате допълнителни въпроси относно възможностите за рециклиране, посетете уеб сайта на Lexmark на www.lexmark.com за телефонния номер на вашето търговско представителство.

Литиевойонна презареждаема батерия



Този продукт може да съдържа литиевойонна презареждаема батерия тип копче, която трябва да се сваля само от обучен техник. Задрасканият кош за отпадъци на колела означава, че продуктът не трябва да се изхвърля като несортиран отпадък, а трябва да бъде изпратен в съоръжения за разделно събиране на отпадъци за възстановяване и рециклиране. В случай че батерията е свалена, не изхвърляйте батерията като битов отпадък. Може да има системи за разделно събиране на батерии в местната Ви общност, като например място за оставяне на батерии за рециклиране. Разделното събиране на отпадъци от батерии гарантира правилната обработка на отпадъците, включително повторната употреба и рециклирането, и предотвратява потенциални негативни ефекти върху човешкото здраве и околната среда. Моля, изхвърляйте батериите отговорно.

Изхвърляне на продукта

Не изхвърляйте принтера или консумативите по същия начин като нормален домашен боклук. Консултирайте се с местните власти относно изхвърляне и рециклиране.

Рециклиране

Lexmark предлага програми за събиране и екологично прогресивни подходи за рециклиране. За повече информация вижте:

- Корпоративния отчет за социална отговорност на www.lexmark.com/environment
- програмата на Lexmark за рециклиране на адрес www.lexmark.com/recycle
- 利盟激光打印机回收计划请访问
http://www.lexmark.com/zh_cn/products/supplies-and-accessories/collection-and-recycling-program.htm
- 利盟激光耗材回收行动请访问
<http://cn.lexmark.com/hc-minisite/lexmark-minisite.htm>

Рециклиране на продукти на Lexmark

За да върнете продукти на Lexmark за рециклиране:

- 1 Отидете на www.lexmark.com/recycle.
- 2 Изберете продукта, който искате да рециклирате.

Забележка: Консумативите и хардуерът на принтера, които не са включени в списъка на програмата на Lexmark за събиране и рециклиране, могат да се рециклират чрез местния център за рециклиране.

Рециклиране на опаковки на Lexmark

Lexmark се стреми непрекъснато към свеждане на опаковките до минимум. По-малкият брой опаковки помага да се гарантира, че принтерите на Lexmark се транспортират по най-ефективния и предпазващ околната среда начин и че има по-малък брой опаковки за изхвърляне. Тези ефективни мерки водят до по-малко емисии на парникови газове, пестят се енергия и природни ресурси. Lexmark също предлага рециклиране на компоненти на опаковки в някои страни или региони. За повече информация отидете на www.lexmark.com/recycle и после изберете вашата страна или регион. Информацията относно наличните програми за рециклиране на опаковки е включена в информацията за рециклиране на продукта.

Картонените опаковки на Lexmark са 100% годни за рециклиране, където съществуват съоръжения за рециклиране на велпапе. Може да не съществуват подобни съоръжения във вашия район.

Пяната, която се използва при опаковките на Lexmark, може да се рециклира, където съществуват съоръжения за рециклиране на пяна. Може да не съществуват подобни съоръжения във вашия район.

Когато върнете касета на Lexmark, можете да използвате повторно кутията, в която сте получили касетата. Lexmark рециклира кутията.

Употреба на оригинални части и консумативи Lexmark

Вашият принтер Lexmark е проектиран за най-добра работа с оригинални части и консумативи на Lexmark. Използването на консумативи и части от трети страни може да повлияе на качеството на работа, надеждността или живота на принтера и неговите компоненти. Може също да засегне покритието на гаранцията. Повреди, причинени от използването на части и консумативи от трети страни, не се покриват от гаранцията. Всички показатели за срока на експлоатация са проектирани за работа с части и консумативи на Lexmark и може да предоставят неочаквани резултати, ако се използват части и консумативи от трети страни. Използването на модула за изображения извън предназначения срок на експлоатация може да повреди вашия принтер Lexmark или свързаните с него компоненти.

Връщане на касетите на Lexmark за повторна употреба или рециклиране

Програмата на Lexmark за събиране на касети ви позволява да върнете използваните касети безплатно до Lexmark за повторна употреба или рециклиране. Сто процента от празните касети, върнати на Lexmark, се използват повторно или се преработват за рециклиране. Кутиите, които се използват за връщане на касетите, също се рециклират.

За да върнете касети на Lexmark за повторна употреба или рециклиране, направете следното:

- 1 Отидете на www.lexmark.com/recycle.
- 2 Изберете вашата страна или регион.
- 3 Изберете **Lexmark Cartridge Collection Program (Програма на Lexmark за събиране на касети)**.
- 4 Следвайте инструкциите на екрана.

Нормативна информация

Нормативни разпоредби, касаещи оборудване за телекомуникационни терминали

Този раздел съдържа нормативна информация за продукти, които съдържат аналогова карта за факс.

За да определите дали Вашият продукт разполага с функция за факс, вижте *Ръководството за потребителя* или отидете на <http://support.lexmark.com>.

Нормативни разпоредби за безжични продукти

Този раздел съдържа нормативна информация, която се отнася само за безжичните модели.

Ако имате съмнение дали Вашият модел е безжичен, отидете на <http://support.lexmark.com>.

Известие за модулен компонент

Моделите с безжична връзка съдържат един от следните модулни компоненти:

Регулиращ вид/номер на модел на Lexmark LEX-M07-001; FCC ID:IYLLEXM07001; IC:2376A-LEXM07001

Регулиращ вид/номер на модел на Lexmark LEX-M08-001; FCC ID:IYLLEXM08001; IC:2376A-LEXM08001

Модел на AzureWave Technologies, Inc.: AW-CM276NF; FCC ID:TLZ-CM276NF; IC:6100A-CM276NF

Модел на Lexmark MarkNet N8450/AzureWave Technologies, Inc.: AW-CM467-SUR; FCC ID:TLZ-CM467; IC:6100A-CM467

За да определите кой модулен компонент е инсталиран във Вашия продукт, вижте етикета на действителния продукт.

Излагане на радиочестотно лъчение

Радиационното излъчване на това устройство е много под ограниченията за радиочестотно излъчване, налагани от ФКС и други регулаторни органи. Между антената и човек трябва да се спазва минимално разстояние от 20 см (8 инча), за да отговаря това устройство на изискванията на ФКС за радио-честотно лъчение и на тези и другите регулаторни органи.

Съответствие с директиви на Европейската общност (ЕО)

Този продукт е в съответствие с изискванията за защита на Директива 2014/53/ЕС на Съвета на ЕО относно сближаването и хармонизирането на законодателството на държавите-членки във връзка с радиосъоръженията.

Производителят на този продукт е: Lexmark International, Inc., 740 West New Circle Road, Lexington, KY, 40550 САЩ. Упълномощеният представител за ЕИП/ЕС е: Lexmark International Technology Hungária Kft., 8 Lechner Ödön fasor, Millennium Tower III, 1095 Budapest, УНГАРИЯ. Вносителят за ЕИП/ЕС е: Lexmark International Technology S.à.r.l. 20, Route de Pré-Bois, ICC Building, Bloc A, CH-1215 Genève,

Швейцария. Декларация за съответствие с изискванията на Директивите е налична при поискване от упълномощения представител или може да бъде получена на адрес www.lexmark.com/en_us/about/regulatory-compliance/european-union-declaration-of-conformity.html

Съвместимостта е обозначена със знака CE:



Ограничения

Това радиосъоръжение е ограничено до използване само на закрито. Използването на открито е забранено. Това ограничение се отнася за всички държави, описани в таблицата по-долу:

AT	BE	BG	CH	CY	CZ	DE	DK	EE		
EL	ES	FI	FR	HR	HU	IE	IS	IT		
LI	LT	LU	LV	MT	NL	NO	PL	PT		
RO	SE	SI	SK	TR	Обединеното кралство (NI)					

Заявление на ЕС и други държави относно работните честотни ленти на радиопредавателя и максимална RF мощност

Този радиопродукт предава в честотни ленти от 2,4 GHz (2,412 – 2,472 GHz в ЕС) или 5 GHz (5,15 – 5,35, 5,47 – 5,725 в ЕС). Максималната EIRP изходна мощност на предавателя, включително усилване на антената, е ≤ 20 dBm за двете честотни ленти.

Нормативни разпоредби за продукти с RFID

Този раздел съдържа нормативна информация, която се отнася само за следния(те) модел(и) с RFID: CS725R, CX725R

Известие за модулен компонент (RFID)

Моделите с RFID съдържат следните модулни компоненти:

Регулиращ вид/номер на модел на Lexmark: FCC ID:IYL0528RFU; IC:2376A-0528RFU

Експозиция на радиочестотно лъчение

Радиационното излъчване на това устройство е много под ограниченията за радиочестотно излъчване, налагани от Федералната комисия по комуникациите (FCC) и други регулаторни агенции. Между антената и човек трябва да се спазва минимално разстояние от 20 см (8 инча), за да отговаря това устройство на изискванията на FCC и на други регулаторни органи за експозицията на РЧ.

Съответствие с директиви на Европейската общност (ЕО)

Този продукт е в съответствие с изискванията за защита на Директива 2014/53/ЕС на Съвета на ЕО относно сближаването и хармонизирането на законодателството на държавите-членки във връзка с радиосъоръженията.

Производителят на този продукт е: Lexmark International, Inc., 740 West New Circle Road, Lexington, KY, 40550 САЩ. Упълномощеният представител за ЕИП/ЕС е: Lexmark International Technology Hungária Kft., 8 Lechner Ödön fasor, Millennium Tower III, 1095 Budapest, УНГАРИЯ. Вносителят за ЕИП/ЕС е: Lexmark International Technology S.à.r.l. 20, Route de Pré-Bois, ICC Building, Bloc A, CH-1215 Genève, Швейцария. Декларация за съответствие с изискванията на Директивите е налична при поискване от упълномощения представител или може да бъде получена на адрес

www.lexmark.com/en_us/about/regulatory-compliance/european-union-declaration-of-conformity.html

Съвместимостта е обозначена със знака СЕ:



Заявление на ЕС и други държави относно работните честотни ленти на радиопредавателя и максимална RF мощност

Този радиопроduct предава по лента с честота 865 – 868 MHz в ЕС. Максималната EIRP изходна мощност, включително усилване на антената, е ≤ 21 dBm.

Продукти от клас А

Име на продукт	Вид машина	Номер на модел
B2865 (B2865dw), M5255, M5270, MS725 (MS725dvn), MS821 (MS821n, MS821dn), MS822 (MS822de), MS823 (MS823n, MS823dn), MS825 (MS825dn), MS826 (MS826de)	4064	210, 230, 235, 295, 410, 430, 438, 630, 635, 695, 830
C2240, CS622 (CS622de)	5029	636, 696
C4150, CS720 (CS720de, CS720dte), CS725 (CS725de, CS725dte), CS725R, CS727 (CS727de), CS728 (CS728de)	5028	1A5, 6A0, 6A9
C4342 (C4342de), C4352 (C4352de), CS730 (CS730de), CS735 (CS735de), CS737 (CS737dze)	5030	235, 239, 635, 695, 835
C6160, CS820 (CS820de, CS820dte, CS820dtfe), CS827 (CS827de)	5063	530, 539, 571

Име на продукт	Вид машина	Номер на модел
C9235, CS921 (CS921de), CS923 (CS923de), CS927 (CS927de)	5059	130, 190, 530
CS632 (CS632dwe), CS639	5031	635, 675 (кабелна), 685 (безжична)
CS943 (CS943de)	5080	435
CS963 (CS963e)	5066	680
CX622 (CX622ade, CX622de), CX625 (CX625ade, CX625adhe, CX625de), MC2640 (MC2640adwe), XC4240	7529	636, 686, 836, 838, 898
CX635 (CX635adwe)	7531	676 (кабелна), 686 (безжична)
CX725 (CX725de, CX725dhe, CX725dthe), CX725R, CX727 (CX727de), XC4140, XC4143, XC4150, XC4153	7528	1A9, 5A6, 5A8, 5A9
CX730 (CX730de), CX735 (CX735adse), CX737 (CX737adzse), XC4342, XC4352	7530	236, 239, 678, 679, 878
CX820 (CX820de, CX820dtfe), CX827 (CX827de), XC6152 (XC6152de, XC6152dtfe), XC6153 (XC6153, XC6153de)	7563	136, 137, 196, 197
CX825 (CX825de, CX825dte, CX825dtfe), CX860 (CX860de, CX860dte, CX860dtfe), XC8155 (XC8155de, XC8155dte), XC8160 (XC8160de, XC8160dte), XC8163	7564	336, 337, 536, 537, 596, 598
CX833, CX961, CX962, CX963, XC8355, XC9635, XC9645, XC9655	7566	688, 698
CX920 (CX920de), CX921 (CX921de), CX922 (CX922de), CX923 (CX923de, CX923dte, CX923dxe), CX924 (CX924dte, CX924dxe), XC9225, XC9235, XC9245, XC9255, XC9265	7559	078, 178, 198, 378, 398, 578, 598, 778, 798
CX930 (CX930dse), CX931 (CX931dse, CX931dtse), CX942 (CX942adse), CX943 (CX943adtse, CX943adxse), CX944 (CX944adtse, CX944adxse), XC9325, XC9335, XC9445, XC9455, XC9465	7580	138, 198, 238, 298, 478, 498, 678, 698, 878, 898
M3250, MS622 (MS622de)	4600	835, 895
MB2546 (MB2546adwe), MX521 (MX521de, MX521ade), MX522 (MX522adhe, MX522dhe), XM1246	7017	636, 676, 678, 679, 686
MB2650 (MB2650adwe), MX622 (MX622ade, MX622adhe, MX622de), XM3250	7018	676, 678, 679, 686
MB2770 (MB2770adwe), MX721 (MX721ade, MX721adhe), MX722 (MX722ade, MX722adhe, MX722de, MX722dhe), MX725 (MX725adve), XM5365, XM5370	7464	036, 037, 096, 336, 337, 388, 396, 836
MX532 (MX532adwe), MX632 (MX632adwe), XM3350	7020	476 (кабелна), 486 (безжична), 676 (кабелна), 686 (безжична), 689
MX822 (MX822ade, MX822adxe, MX822de), MX826 (MX826ade, MX826adxe, MX826de), XM7355 (XM7355, XM7355b), XM7370	7465	436, 496, 836, 896
MX931 (MX931dse)	7450	238, 298

Съответствие с директиви на Европейската общност (ЕО)

Този продукт е в съответствие със защитните изисквания на Директиви 2014/30/ЕС, 2014/35/ЕС и 2011/65/ЕС на Съвета на ЕК, изменени с (ЕС) 2015/863, относно унифицирането и хармонизацията на законодателството на държавите членки относно електромагнитната съвместимост и безопасността на електрическото оборудване, предназначено за използване при някои ограничения на напрежението, и относно ограниченията за употреба на определени опасни вещества в електрическото и електронното оборудване.

Производителят на този продукт е: Lexmark International, Inc., 740 West New Circle Road, Lexington, KY, 40550 САЩ. Упълномощеният представител за ЕИП/ЕС е: Lexmark International Technology Hungária Kft., 8 Lechner Ödön fasor, Millennium Tower III, 1095 Budapest, УНГАРИЯ. Вносителят за ЕИП/ЕС е: Lexmark International Technology S.à.r.l. 20, Route de Pré-Bois, ICC Building, Bloc A, CH-1215 Genève, Швейцария. Декларация за съответствие с изискванията на Директивите е налична при поискване от упълномощения представител или може да бъде получена на адрес www.lexmark.com/en_us/about/regulatory-compliance/european-union-declaration-of-conformity.html

Този продукт удовлетворява ограниченията от Клас А на EN 55032 и изискванията за безопасност на EN 62368-1.

Бележка за радиосмущения

Предупреждение

Това е продукт, който отговаря на изискванията за ограничение на емисии от клас А на EN 55032 и изискванията за устойчивост на EN 55035. Този продукт не е предназначен за използване в жилищни/битови условия.

Това е продукт от клас А. В домашна среда този продукт може да причини радиосмущения, като в този случай потребителят може да се наложи да вземе адекватни мерки.

Продукти от клас В

Име на продукта	Вид машина	Номер на модел
B2236 (B2236dw)	1400	438
B2338 (B2338dw), B2442 (B2442dw), B2546 (B2546dw), B2650 (B2650dw), M1242, M1246, MS321 (MS321dn), MS421 (MS421dn, MS421dw), MS521 (MS521dn), MS621 (MS621dn)	4600	230, 238, 430, 438, 490, 630, 638, 690, 830, 838
B3340 (B3340dw), B3442 (B3442dw), M1342, MS331 (MS331dn), MS431 (MS431dn, MS431dw), MS439 (MS439dn)	4601	230, 280, 4a0, 480, 489
C2325 (C2325dw), C2425 (C2425dw), C2535 (C2535dw), CS421 (CS421dn), CS521 (CS521dn)	5029	038, 230, 238, 430, 438
C2335, CS531 (CS531dw)	5031	270 (кабелен), 280 (безжичен), 290
C2326, C3224 (C3224dw), C3326 (C3326dw), C3426 (C3426dw), CS331 (CS331dw), CS431 (CS431dw), CS439 (CS439dn)	1500	218, 638, 836, 8c6, 8c9
C4150, CS720 (CS720de, CS720dte), CS725 (CS725de, CS725dte), CS725R, CS727 (CS727de), CS728 (CS728de)	5028	135, 630, 639

Име на продукта	Вид машина	Номер на модел
CX331 (CX331adwe), CX431 (CX431adw, CX431dw), MC3224 (MC3224adwe, MC3224dwe, MC3224i), MC3326 (MC3326adwe, MC3326i), MC3426 (MC3426adw, MC3426i), XC2326	3500	285, 485, 685, 876, 8с6, 8с9
CX421 (CX421adn), CX522 (CX522ade, CX522de), MC2325 (MC2325adw), MC2425 (MC2425adw), MC2535 (MC2535adwe), XC2235	7529	081, 230, 238, 436, 486, 496
CX532 (CX532adwe), XC2335	7531	276 (кабелен), 286 (безжичен), 289
CX725 (CX725de, CX725dhe, CX725dthe), CX725R, CX727 (CX727de), XC4140, XC4143, XC4150	7528	196, 576, 578, 598
MB2236 (MB2236adw, MB2236adwe, MB2236i)	3400	481, 485
MB2338 (MB2338adw), MB2442 (MB2442adwe), MX321 (MX321adn, MX321adw), MX421 (MX421ade), XM1242	7017	238, 276, 278, 476, 478, 496
MB3442 (MB3442adw, MB3442i), MX331 (MX331adn, MX331dn), MX431 (MX431adn, MX431adw, MX431dn), MX432 (MX432adwe), XM1342, XM3142	7019	235, 4a6, 4b6, 486, 489, 6w6, 6w9
M3350, MS531 (MS531dw), MS631 (MS631dw), MS632 (MS632dwe), MS639	4602	470 (кабелен), 480 (безжичен), 630, 670 (кабелен), 675 (кабелен), 680 (безжичен), 685 (безжичен), 695

Съответствие с директиви на Европейската общност (ЕО)

Този продукт е в съответствие със защитните изисквания на Директиви 2014/30/ЕС, 2014/35/ЕС, 2009/125/ЕО и 2011/65/ЕС на Съвета на ЕК, изменени с (ЕС) 2015/863, относно сближаването и хармонизацията на законодателството на държавите членки относно електромагнитната съвместимост, безопасността на електрическото оборудване, предназначено за използване при някои ограничения на напрежението, относно екодизайна на свързаните с енергопотребление продукти и ограниченията за употреба на определени опасни вещества в електрическото и електронното оборудване.

Производителят на този продукт е: Lexmark International, Inc., 740 West New Circle Road, Lexington, KY, 40550 САЩ. Упълномощеният представител за ЕИП/ЕС е: Lexmark International Technology Hungária Kft., 8 Lechner Ödön fasor, Millennium Tower III, 1095 Budapest, УНГАРИЯ. Вносителят за ЕИП/ЕС е: Lexmark International Technology S.à.r.l. 20, Route de Pré-Bois, ICC Building, Bloc A, CH-1215 Genève, Швейцария. Декларация за съответствие с изискванията на Директивите е налична при поискване от упълномощения представител или може да бъде получена на адрес www.lexmark.com/en_us/about/regulatory-compliance/european-union-declaration-of-conformity.html

Този продукт удовлетворява ограниченията от Клас В на EN 55032 и изискванията за безопасност на EN 62368-1.