



Informační příručka o produktu

© 2016 Lexmark International, Inc.

Všechna práva vyhrazena.

Ochranné známky

Lexmark a logo Lexmark jsou ochranné známky nebo registrované ochranné známky společnosti Lexmark International, Inc. v USA nebo dalších zemích.

Všechny ostatní ochranné známky jsou vlastnictvím příslušných vlastníků.

Obsah

Přehled.....	5
Informace o bezpečnosti.....	9
Informace o životním prostředí.....	12
Informace o regulačních předpisech.....	18

Přehled

Tento dokument obsahuje základní informace o bezpečnosti, ochraně životního prostředí a předpisech týkající se produktu. Některé položky se na vaši tiskárnu nemusí vztahovat. Další informace naleznete na <http://support.lexmark.com>.

Další poznámky, právní podmínky a informace o licencích týkající se tohoto produktu naleznete v části Poznámky na disku CD a v *Uživatelské příručce*.

Upravené verze zdrojového kódu, na který se vztahuje licence GNU Lesser General Public License (LGPL), poskytneme na vyžádání prostřednictvím zákaznické podpory.

Historie změn dokumentu

Datum	Změny
Červen 2024	<ul style="list-style-type: none"> • Přidány typy zařízení a čísla modelů pro následující produkty: CS963, CX833, CX961, CX962, CX963, XC8355, XC9635, XC9645, XC9655. • Přidáno upozornění pro uživatele v Thajsku.
Duben 2023	<ul style="list-style-type: none"> • Přidány typy zařízení a čísla modelů pro následující produkty: C2335, CS531, CS632, CS639, CS737, CX532, CX635, CX737, M3350, MS531, MS631, MS632, MS639, MX532, MX632, XC2335, XM3350. • Přidáno upozornění pro uživatele produktů v Brazílii. • Přidáno prohlášení o shodě s technickými normami NBTC pro Thajsko. • Aktualizovány informace o vracení kazet Lexmark pro opětovné použití nebo recyklaci. • Aktualizováno upozornění CCC EMC u produktů třídy A. • Aktualizováno upozornění BSMI EMC u produktů třídy A.
Říjen 2022	Přidány typy zařízení a čísla modelů pro následující produkty: MX432, XM3142.
Duben 2022	<ul style="list-style-type: none"> • Přidány typy zařízení a čísla modelů pro následující produkty: CS943, CX930, CX931, CX942, CX943, CX944, MX931, XC9325, XC9335, XC9445, XC9455, XC9465. • Aktualizovány poznámky týkající se telekomunikací v Japonsku. • Aktualizováno upozornění NCC.
Leden 2022	<ul style="list-style-type: none"> • Přidány typy zařízení a čísla modelů pro následující produkty: C4342, C4352, CS730, CS735, CX730, CX735, XC4342, XC4352. • Přidáno upozornění týkající se lithium-iontové nabíjecí baterie (pro Evropskou unii). • Přidáno oznámení o směrnici WEEE pro Turecko. • Aktualizováno prohlášení s upozorněním NCC RF. • Přidány informace o digitálním pasu. • Přidáno prohlášení o použitelnosti nařízení (EU) 2019/2015 a (EU) 2019/2020. • Aktualizováno oznámení pro uživatele novozélandské telefonní sítě. • Aktualizovány informace o režimu spánku.
Únor 2021	<ul style="list-style-type: none"> • Přidány typy zařízení a čísla modelů pro následující produkty: C2326, M1342, XC2326, XM1342. • Přidána prohlášení o shodě pro Velkou Británii (UK). • Aktualizováno prohlášení o dodržení směrnic EU. • Aktualizováno upozornění na rádiové rušení u produktů třídy A. • Aktualizována poznámka o elektronickém odpadu v Indii. • Přidány informace o produktech registrovaných podle hodnocení EPEAT.

Datum	Změny
Září 2020	<ul style="list-style-type: none"> • Přidány typy zařízení a čísla modelů pro následující produkty: XC4143, XC6153, XC8163, XC9225. • Industry Canada bylo přejmenováno na Innovation, Science and Economic Development Canada. • Aktualizováno prohlášení o dodržení směrnic EU. • Aktualizována informace o RoHS pro Čínu.
Květen 2020	Přidány typy zařízení a čísla modelů pro následující produkty: CS439, MS439.
Duben 2020	<ul style="list-style-type: none"> • Přidány typy zařízení a čísla modelů pro následující produkty: B3340, B3442, C3426, CS431, CX431, MB3442, MC3426, MS331, MS431, MX331, MX431, XC4153. • Aktualizováno prohlášení o režimu spánku.
Červenec 2019	<ul style="list-style-type: none"> • Pro následující produkty byly aktualizovány informace o klasifikaci zařízení a přidány typy zařízení a čísla modelů: C4150, CS720, CS725, CS725R, CS727, CS728, CX725, CX725R, CX727, XC4140, XC4150. • Přidány zákonné požadavky týkající se modelů RFID. • Aktualizováno bezpečnostní upozornění týkající se zdvihání tiskárny. • Přidáno prohlášení o shodě pro modul faxu v modelu MB2236. • Přidány typy zařízení a čísla modelů pro následující produkty: C3224, C3326, CS331, CX331, MB2236, MC3224, MC3326. • Přidány informace o zásadách ochrany osobních údajů společnosti Lexmark, které platí pro užívání těchto produktů. • Aktualizováno prohlášení o režimu spánku. • Aktualizováno téma Konvencí o typu výstrahy před rotujícími listy ventilátoru. • Vymazáno bezpečnostní upozornění týkající se rotujících listů ventilátoru.
Leden 2019	<ul style="list-style-type: none"> • Přidány typy zařízení a čísla modelů pro následující produkty: B2236, MB2236. • V rámci aktualizace Zásad byl přidán typ výstrahy před pohyblivými částmi. • Byla přidána bezpečnostní upozornění o pohyblivých částech. • Aktualizovány poznámky týkající se telekomunikací v Japonsku. • Aktualizována informace o BSMI RoHS. • Aktualizováno prohlášení s upozorněním NCC RF.
Červen 2018	<ul style="list-style-type: none"> • Přidány typy zařízení a čísla modelů pro následující produkty: B2865, C2240, C2325, C2425, C2535, CS421, CS521, CS622, CX421, CX522, CX622, CX625, M5255, M5270, MB2770, MC2325, MC2425, MC2535, MC2640, MS725, MS821, MS822, MS823, MS825, MS826, MX721, MX722, MX725, MX822, MX826, XC2235, XC4240, XM5365, XM5370, XM7355, XM7370. • Aktualizována část týkající se celkového využití energie. • Aktualizována poznámka o elektronickém odpadu v Indii. • Aktualizovány poznámky týkající se telekomunikací v Japonsku. • Aktualizováno prohlášení Industry Canada statement (Kanada). • Aktualizováno prohlášení s upozorněním NCC RF. • Aktualizováno prohlášení o shodě se směrnicemi EU týkajícími se rádiových zařízení.
Duben 2018	<ul style="list-style-type: none"> • Přidány informace o použití originálních dílů a spotřebního materiálu Lexmark. • Aktualizováno oznámení pro uživatele telefonní sítě USA. • Aktualizováno oznámení pro uživatele kanadské telefonní sítě.

Datum	Změny
Březen 2018	<ul style="list-style-type: none"> • Přidány typy zařízení a čísla modelů pro následující produkty: B2338, B2442, B2546, B2650, M1242, M1246, M3250, MB2338, MB2442, MB2546, MB2650, MS321, MS421, MS521, MS621, MS622, MX321, MX421, MX521, MX522, MX622, XM1242, XM1246, XM3250. • Aktualizována informace o BSMI RoHS. • Aktualizovány informace o recyklaci. • Aktualizováno oznámení pro uživatele novozélandské telefonní sítě. • Aktualizována prohlášení o kompatibilitě komise FCC (Federal Communications Commission).
Srpen 2017	<ul style="list-style-type: none"> • Přidány typy zařízení a čísla modelů pro následující produkty: C9235, CS921, CS923, CS927, CX920, CX921, CX922, CX923, CX924, XC9235, XC9245, XC9255, XC9265. • Aktualizována oznámení faxu. • Přidány zákonné požadavky týkající se bezdrátových výrobků.
Červen 2017	<ul style="list-style-type: none"> • Přidány typy zařízení a čísla modelů pro následující produkty: CS727, CS728, CS827, CX727, CX827. • Aktualizována informace o BSMI RoHS. • Aktualizována informace o RoHS pro Čínu.
Září 2016	Přidáno bezpečnostní upozornění týkající se modelů tiskáren, které není vhodné používat v místech, kde se pohybují děti.
Srpen 2016	<ul style="list-style-type: none"> • Přidán model tiskárny XC4140. • Aktualizovány směrnice EU a poznámky týkající se rádiového rušení. • Vymazány poznámky EU týkající se telekomunikací.
Březen 2016	<ul style="list-style-type: none"> • Přidány typy zařízení a čísla modelů pro následující produkty: C4150, C6160, CS820, CS720, CS725, CX725, CX820, CX825, CX860, XC6152, XC8155, XC8160, XC4150. • Přidáno upozornění třídy A pro Brazílii. • Přidány informace o BSMI RoHS. • Zrevidováno bezpečnostní upozornění o připojování telekomunikačních kabelů.
Leden 2016	Počáteční verze dokumentu pro následující produkty: C4150, C6160, CS820, CS720, CS725, CX725, CX820, CX825, CX860, XC6152, XC8155, XC8160, XC4150.

Vyhledání informací o tiskárně

Co hledáte?	Kde to najdete
<p>Nejnovější doplňující informace, aktualizace a zákaznická podpora:</p> <ul style="list-style-type: none"> • Dokumentace • Ovladače ke stažení • Podpora prostřednictvím chatu • E-mailová podpora • Telefonická podpora 	<p>http://support.lexmark.com</p> <p>Poznámka: Pro zobrazení příslušných internetových stránek podpory zvolte svou zemi nebo oblast a poté produkt.</p> <p>Telefonní čísla a úřední hodiny podpory ve vaší zemi či oblasti naleznete na internetových stránkách podpory nebo na záručním listu, který byl dodán společně s vaší tiskárnou.</p> <p>Až budete kontaktovat zákaznickou podporu, mějte připravené následující informace:</p> <ul style="list-style-type: none"> • Místo a datum nákupu • Typ zařízení a sériové číslo
Informace k nastavení, konfiguraci a použití funkce usnadnění přístupu tiskárny.	<i>Průvodce funkcí usnadnění přístupu</i> na adrese http://support.lexmark.com

Co hledáte?	Kde to najdete
Informace o záruce	Informace o záruce se mohou lišit podle země nebo regionu: <ul style="list-style-type: none">• V USA – Podívejte se do prohlášení o omezené záruce, jímž je opatřena tato tiskárna, nebo se podívejte na adresu http://support.lexmark.com.• Ostatní země nebo oblasti – Přečtěte si tištěné prohlášení o záruce dodané s tiskárnou.
Informace o digitálním pasu společnosti Lexmark	https://csr.lexmark.com/digital-passport.php

Technickou podporu společnosti Lexmark najdete na stránce <http://support.lexmark.com>.

Informace o zásadách ochrany osobních údajů společnosti Lexmark, které platí pro užívání tohoto produktu, najdete na stránce www.lexmark.com/privacy.

Informace o spotřebním materiálu a souborech ke stažení najdete na stránce www.lexmark.com.

Informace o bezpečnosti







Konvence

Poznámka: *Poznámka* označuje informace, které vám mohou pomoci.







Varování: *Varování* označuje skutečnost, která by mohla poškodit hardware nebo software produktu.









VÝSTRAHA: *Výstraha* označuje potenciálně nebezpečnou situaci, která může mít za následek zranění.








Různé typy výstrah:

-  **VÝSTRAHA – RIZIKO ZRANĚNÍ:** Označuje nebezpečí úrazu.
-  **VÝSTRAHA – NEBEZPEČÍ ÚRAZU EL. PROUDEM** Označuje nebezpečí úrazu el. proudem.
-  **VÝSTRAHA – HORKÝ POVRCH:** Označuje nebezpečí popálení při dotyku.
-  **VÝSTRAHA – NEBEZPEČÍ PŘEVŘÁCENÍ** Označuje nebezpečí rozdrcení.
-  **VÝSTRAHA – NEBEZPEČÍ SKŘÍPNUTÍ** Označuje nebezpečí zachycení mezi pohyblivými částmi.
-  **VÝSTRAHA – POHYBLIVÉ ČÁSTI:** Označuje nebezpečí poranění nebo odření od rotujících částí.

Upozornění týkající se produktu

-  **VÝSTRAHA – RIZIKO ZRANĚNÍ:** Abyste předešli riziku požáru nebo úrazu el. proudem, připojte napájecí kabel do řádně uzemněné elektrické zásuvky s odpovídajícími parametry, která se nachází v blízkosti výrobku a je snadno přístupná.
-  **VÝSTRAHA – RIZIKO ZRANĚNÍ:** Abyste zabránili nebezpečí požáru nebo úrazu elektrickým proudem, používejte pouze napájecí kabel dodaný s výrobkem nebo odpovídající náhradní napájecí kabel schválený výrobcem.
-  **VÝSTRAHA – RIZIKO ZRANĚNÍ:** Nepoužívejte s tímto výrobkem prodlužovací kabely, kabely s více zásuvkami, zásuvkové rozbočovače a zařízení UPS. Jmenovité výkonové parametry těchto typů příslušenství mohou být při použití laserové tiskárny snadno překročeny, což může vést k riziku požáru, škodám na majetku nebo ke špatnému výkonu tiskárny.
-  **VÝSTRAHA – RIZIKO ZRANĚNÍ:** S tímto produktem je možné použít pouze ochranu Lexmark Inline Surge Protector, která je řádně zapojená mezi tiskárnu a napájecí kabel dodaný s tiskárnou. Použití zařízení pro ochranu proti přepětí jiných značek než Lexmark může vést k riziku požáru, škodám na majetku nebo ke špatnému výkonu tiskárny.
-  **VÝSTRAHA – RIZIKO ZRANĚNÍ:** Pokud připojujete tento výrobek k veřejné telefonní síti, používejte pouze telefonní kabel 26 AWG nebo robustnější telefonní kabel (RJ-11), abyste snížili riziko vzniku požáru. Pro uživatele v Austrálii je třeba, aby jejich kabel byl schválen organizací Australian Communications and Media Authority.
-  **VÝSTRAHA – NEBEZPEČÍ ÚRAZU EL. PROUDEM** Abyste zabránili riziku úrazu el. proudem, neumísťujte produkt blízko vody nebo vlhkých míst.

-  **VÝSTRAHA – NEBEZPEČÍ ÚRAZU EL. PROUDEM** Abyste zabránili riziku úrazu el. proudem, nenastavujte produkt během bouřky a nepropojte jej s jinými zařízeními, jako je napájecí kabel, fax nebo telefon.
-  **VÝSTRAHA – RIZIKO ZRANĚNÍ:** Napájecí kabel nepřerézávejte, nekrutěte, neohýbejte, nemačkejte a nepokládejte na něj těžké předměty. Zabraňte jeho odírání a napínání. Zamezte jeho přiskřípnutí mezi dvěma objekty, například mezi nábytkem a stěnou. Ve výše uvedených případech hrozí nebezpečí požáru či úrazu elektrickým proudem. Pravidelně kontrolujte napájecí kabel s ohledem na výše uvedené problémy. Před kontrolou kabelu ho vytáhněte z elektrické zásuvky.
-  **VÝSTRAHA – NEBEZPEČÍ ÚRAZU EL. PROUDEM** Abyste zabránili riziku úrazu el. proudem, ujistěte se, že jsou všechna externí připojení (např. k síti Ethernet a telefonnímu systému) řádně zapojená do označených portů.
-  **VÝSTRAHA – NEBEZPEČÍ ÚRAZU EL. PROUDEM** Abyste zabránili riziku úrazu el. proudem, jestliže potřebujete získat přístup k desce řadiče nebo chcete doplnit volitelný hardware a paměťová zařízení poté, co jste tiskárnu nainstalovali, nejprve tiskárnu vypněte a odpojte napájecí kabel z el. zásuvky. Máte-li k tiskárně připojena další zařízení, pak je rovněž vypněte a odpojte jakékoliv kabely vedoucí k tiskárně.
-  **VÝSTRAHA – NEBEZPEČÍ ÚRAZU EL. PROUDEM** Abyste zabránili riziku úrazu el. proudem, nepoužívejte faxové funkce za bouřky.
-  **VÝSTRAHA – NEBEZPEČÍ ÚRAZU EL. PROUDEM** Pokud chcete při čištění vnějšku tiskárny předejít nebezpečí úrazu elektrickým proudem, odpojte napájecí kabel od elektrické zásuvky a odpojte z tiskárny všechny kabely.
-  **VÝSTRAHA – RIZIKO ZRANĚNÍ:** Přesahuje-li hmotnost tiskárny 20 kg (44 liber), může být k jejímu bezpečnému zdvižení třeba nejméně dvou osob.
-  **VÝSTRAHA – RIZIKO ZRANĚNÍ:** Při přemísťování tiskárny dodržte tyto pokyny, aby nedošlo ke zranění osob nebo poškození tiskárny:
- Přesvědčte se, že jsou zavřeny všechny zásobníky a dvířka.
 - Vypněte tiskárnu a vytáhněte napájecí kabel z elektrické zásuvky.
 - Od tiskárny odpojte veškeré šňůry a kabely.
 - Pokud jsou k tiskárně připojeny samostatné stojanové přídatné zásobníky nebo možnosti výstupu, před přesouváním tiskárny je odpojte.
 - Má-li tiskárna kolečkový podstavec, opatrně s ní přejedte na nové místo. Dbejte zvláštní opatrnosti při překonávání prahů a předělů v podlaze.
 - Není-li tiskárna vybavena kolečkovým podstavcem, ale je nakonfigurována s volitelnými zásobníky nebo možnosti výstupu, odstraňte možnosti výstupu a zvedněte tiskárnu ze zásobníků. Nezvedejte tiskárnu a volitelné doplňky současně.
 - Tiskárnu zvedejte vždy pomocí úchytů.
 - Pokud bude k přesouvání tiskárny použit vozík, musí disponovat dostatečně velkým povrchem, na který se vejde celá spodní část tiskárny.
 - Pokud bude k přesouvání hardwarových doplňků použit vozík, musí disponovat dostatečně velkým povrchem, na který se doplňky vejdou.
 - Držte tiskárnu ve vzpřímené pozici.
 - Zabraňte prudkým otřesům a nárazům.
 - Při pokládání tiskárny dejte pozor, abyste pod ní neměli prsty.
 - Zkontrolujte, zda je kolem tiskárny dostatek místa.

-  **VÝSTRAHA – NEBEZPEČÍ PŘEVŘÁCENÍ** Při instalaci jednoho nebo více doplňků tiskárny nebo multifunkční tiskárny budete možná muset použít kolečkový podstavec, nábytek nebo jiný prvek, abyste předešli nestabilitě a možnému zranění. Další informace o podporovaných konfiguracích naleznete na www.lexmark.com/multifunctionprinters.
-  **VÝSTRAHA – NEBEZPEČÍ PŘEVŘÁCENÍ** Chcete-li snížit riziko nestability zařízení, vkládejte papír do jednotlivých zásobníků samostatně. Všechny ostatní zásobníky udržujte zavřené až do chvíle, kdy je budete potřebovat.
-  **VÝSTRAHA – HORKÝ POVRCH:** Vnitřek tiskárny může být horký. Abyste omezili riziko zranění způsobeného horkou součástmi, nedotýkejte se povrchu, dokud nevychladne.
-  **VÝSTRAHA – NEBEZPEČÍ SKŘÍPNUTÍ** Vyvarujte se nebezpečí skřípnutí a v oblastech označených tímto štítkem buďte opatrní. Ke zranění způsobenému skřípnutím může dojít v blízkosti pohyblivých částí, například ozubených kol, dvířek, zásobníků a krytů.
-  **VÝSTRAHA – POHYBLIVÉ ČÁSTI:** Abyste se vyhnuli nebezpečí poranění nebo odření, nepřibližujte ruce k pohyblivým částem tam, kde uvidíte tento nápis. V okolí ozubených stroj a jiných rotujících částí hrozí nebezpečí úrazu.
-  **VÝSTRAHA – RIZIKO ZRANĚNÍ:** Tento produkt využívá laser. Použití ovládacích prvků, úpravy nebo provádění postupů, které nejsou uvedeny v *Uživatelské příručce*, vás může vystavit nebezpečnému záření.
-  **VÝSTRAHA – RIZIKO ZRANĚNÍ:** Lithiová baterie ve výrobku není určena k výměně. Při nesprávné výměně lithiové baterie hrozí nebezpečí exploze. Lithiovou baterii nedobíjete, nerozkládejte ani nespalujte. Použité lithiové baterie zlikvidujte v souladu s pokyny výrobce a místními předpisy.

Následující produkty není vhodné používat v místech, kde se pohybují děti:

C4150, C4342, C4352, C6160, C9235, CS720, CS725, CS725R, CS727, CS728, CS730, CS735, CS737, CS820, CS827, CS921, CS923, CS927, CX725, CX725R, CX727, CX730, CX735, CX737, CX820, CX825, CX827, CX860, CX920, CX921, CX922, CX923, CX924, XC4140, XC4143, XC4150, XC4153, XC4342, XC4352, XC6152, XC6153, XC8155, XC8160, XC8163, XC9225, XC9235, XC9245, XC9255, XC9265

Tento produkt byl vyroben, otestován a schválen tak, aby při použití specifických součástí výrobce vyhovoval přísným globálním bezpečnostním normám. Bezpečnostní funkce některých částí nemusí být vždy zjevné. Výrobce neodpovídá za použití jiných náhradních dílů.

Služby nebo opravy, které nejsou popsány v uživatelské dokumentaci, svěřte servisnímu středisku.

TYTO POKYNY SI ULOŽTE.

Informace o životním prostředí

ENERGY STAR

Jakýkoli produkt společnosti Lexmark nesoucí označení ENERGY STAR® na produktu nebo na úvodní obrazovce byl k datu výroby certifikován jako produkt, který je v souladu s požadavky ENERGY STAR Agentury pro ochranu životního prostředí.



Spotřeba energie

Spotřeba energie produktu

V následující tabulce jsou uvedeny hodnoty spotřeby energie zařízení ve wattech (W).

Poznámka: Některé režimy se na tento produkt nemusí vztahovat.

Model	Provozní režim						
	Tisk	Kopírování	Skenování	Připraveno	Spánek	Hibernace	Vypnuto
B2236	460 W	–	–	4 W	1.2 W	–	0,1 W
B2338, MS321	520 W	–	–	7 W	1.8 W	0,1 W	0,1 W
B2442, M1242, MS421	570 W	–	–	7.5 W	1.6 W	0,1 W	0,1 W
B2546, M1246, MS521	620 W	–	–	8 W	2.0 W	0,1 W	0,1 W
B2650, M3250, MS621, MS622	670 W	–	–	9.5 W	1.1 W	0,1 W	0,1 W
B2865, MS823	800 W	–	–	20 W	1.6 W	0,2 W	0,2 W
B3340, MS331	550 W	–	–	5.5 W	0.9 W	0,1 W	0,1 W
B3442, M1342, MS431, MS439	570 W	–	–	4.9 W	0.9 W	0,1 W	0,1 W
C2240, CS622	570 W	–	–	22.5 W	1.4 W	0,2 W	0,2 W
C2325	400 W	–	–	20.5 W	1.4 W	0,2 W	0,2 W
C2326, C3426, CS431, CS439	400 W	–	–	17 W	1.2 W	–	0,1 W
C2335, CS531	514 W	–	–	20.8 W	1,0 W	0,2 W	0,2 W
C2425, CS421	400 W	–	–	22 W	1.2 W	0,2 W	0,2 W
C2535	530 W	–	–	22 W	1.6 W	0,2 W	0,2 W
C3224	385 W	–	–	15.5 W	0.9 W	–	0,1 W
C3326, CS331	395 W	–	–	15 W	0.8 W	–	0,1 W

Model	Provozní režim						
	Tisk	Kopírování	Skenování	Připraveno	Spánek	Hibernace	Vypnuto
C4150, CS725, CS728	680 W	–	–	45 W	2.2 W	0.3 W	0,2 W
C4342, CS730	610 W	–	–	27 W	1,0 W	0,1 W	0,1 W
C4352, CS735	740 W	–	–	25 W	1,0 W	0,1 W	0,1 W
C6160, CS820, CS827	800 W	–	–	45.4 W	1.3 W	0.3 W	0,2 W
C9235, CS921, CS927	575 W	–	–	140 W	1,0 W	0,2 W	0 W
CS521	530 W	–	–	22 W	1.3 W	0,2 W	0,2 W
CS632, CS639	574 W	–	–	21.3 W	1,0 W	0,2 W	0,2 W
CS720, CS727	560 W	–	–	45 W	2.4 W	0,2 W	0,2 W
CS737	740 W	–	–	25 W	1,0 W	0,1 W	0,1 W
CS923	1050 W	–	–	200 W	2.1 W	0,2 W	0 W
CS943	767 W	–	–	76 W	1.3 W	0,1 W	0,1 W
CS963	767 W	–	–	76 W	1.3 W	0,1 W	0,1 W
CX331, MC3326	395 W	385 W	24 W	17 W	1.1 W	–	0,1 W
CX421, MC2325, MC2425	400 W	425 W	25 W	25 W	2.2 W	0,2 W	0,2 W
CX431, MC3426, XC2326	400 W	395 W	21 W	17.5 W	1.3 W	–	0,1 W
CX522, MC2535, XC2235	530 W	485 W	28.5 W	26.5 W	1.4 W	0,2 W	0,2 W
CX532, XC2335	518 W	549 W	37.1 W	25.5 W	1.3 W	0,2 W	0,2 W
CX622	580 W	560 W	29.5 W	28.5 W	1.7 W	0,2 W	0,2 W
CX625, XC4240	580 W	540 W	28 W	29.5 W	1.8 W	0,2 W	0,2 W
CX635	587 W	606 W	37.1 W	29 W	1.3 W	0,2 W	0,2 W
CX725, CX727, XC4150, XC4153,	700 W	460 W	85 W	40.6 W	1.7 W	0,2 W	0,2 W
CX730, XC4342	630 W	640 W	44.5 W	31.5 W	1 W	0,1 W	0,1 W
CX735, XC4352	760 W	800 W	45 W	32 W	1.2 W	0,1 W	0,1 W
CX737	760 W	800 W	45 W	32 W	1.2 W	0,1 W	0,1 W
CX820, CX827, XC6152, XC6153	760 W	870 W	115 W	70 W	1.5 W	0.3 W	0,2 W
CX825, XC8155	825 W	650 W	110 W	63 W	1.4 W	0.3 W	0,2 W
CX833, CX961, CX962, CX963, XC8355, XC9635, XC9645, XC9655	840 W	880 W	136 W	96 W	1.2 W	0,1 W	0,1 W
CX860, XC8160, XC8163	870 W	650 W	115 W	64.3 W	1.5 W	0.3 W	0,2 W
CX920, XC9225	575 W	600 W	230 W	220 W	2.8 W	0,2 W	0 W
CX921, XC9235	675 W	700 W	230 W	220 W	1.5 W	0,2 W	0 W
CX922, XC9245	1000 W	1075 W	250 W	230 W	2.7 W	0,2 W	0 W
CX923, XC9255	1075 W	1100 W	250 W	230 W	2.8 W	0,2 W	0 W
CX924, XC9265	1250 W	1275 W	250 W	230 W	1.2 W	0,2 W	0 W
CX930, XC9325	381 W	434 W	103 W	72 W	1.1 W	0,1 W	0,1 W

Model	Provozní režim						
	Tisk	Kopírování	Skenování	Připraveno	Spánek	Hibernace	Vypnuto
CX931, XC9335	477 W	540 W	120 W	93 W	1.2 W	0,1 W	0,1 W
CX942, XC9445	710 W	780 W	136 W	96 W	1.2 W	0,1 W	0,1 W
CX943, XC9455	790 W	880 W	132 W	88 W	1.2 W	0,1 W	0,1 W
CX944, XC9465	840 W	870 W	125 W	88 W	1.2 W	0,1 W	0,1 W
M3350, MS632	669 W	–	–	7.7 W	1,0 W	0,1 W	0,1 W
M5255, MS821, MS822	670 W	–	–	21.5 W	1.4 W	0,2 W	0,2 W
M5270, MS825, MS826	830 W	–	–	21 W	1.4 W	0,2 W	0,2 W
MB2236adw	460 W	460 W	–	5.5 W	1.2 W	–	0,1 W
MB2236adwe	460 W	460 W	9.5 W	6.0 W	1.1 W	–	0,2 W
MB2338, MX321	520 W	550 W	14.5 W	10.5 W	1.3 W	0,1 W	0,1 W
MB2442, MX421, XM1242	570 W	590 W	17.5 W	11.5 W	1.3 W	0,1 W	0,1 W
MB2546, MX521	620 W	630 W	20 W	14.5 W	1.5 W	0,1 W	0,1 W
MB2650, XM3250	670 W	680 W	23.5 W	16.5 W	2.5 W	0,1 W	0,1 W
MB2770, MX722, XM5370	850 W	890 W	73 W	32 W	1.9 W	0,2 W	0,2 W
MB3442, MX431adw, XM1342	580 W	600 W	14 W	7.5 W	1.1 W	0,1 W	0,1 W
MC2640	580 W	560 W	29.5 W	28.5 W	1.9 W	0,2 W	0,2 W
MC3224adwe	385 W	385 W	22 W	17 W	1.1 W	–	0,1 W
MC3224dwe	385 W	385 W	–	17 W	1.1 W	–	0,1 W
MS531	644 W	–	–	6.8 W	0.9 W	0,1 W	0,1 W
MS631	657 W	–	–	7.1 W	0.9 W	0,1 W	0,1 W
MS639	657 W	–	–	7.1 W	0.9 W	–	0,1 W
MS725	720 W	–	–	108 W	1.3 W	0,2 W	0,2 W
MX331	530 W	550 W	13 W	6.5 W	0.8 W	0,1 W	0,1 W
MX431adn	580 W	600 W	14 W	7 W	0.9 W	0,1 W	0,1 W
MX432, XM3142	580 W	600 W	14 W	7 W	0.9 W	0,1 W	0,1 W
MX522	620 W	630 W	20 W	14.5 W	1.4 W	0,1 W	0,1 W
MX532	649 W	684 W	23.5 W	13.4 W	1,0 W	0,1 W	0,1 W
MX632, XM3350	662 W	684 W	24.8 W	15.3 W	1.1 W	0,1 W	0,1 W
MX622	670 W	680 W	23.5 W	16.5 W	1.8 W	0,1 W	0,1 W
MX721, XM5365	800 W	830 W	75 W	31 W	1.7 W	0,2 W	0,2 W
MX725	810 W	870 W	158 W	124 W	1.6 W	0,1 W	0,1 W
MX822, XM7355	690 W	750 W	84 W	32.1 W	1.8 W	0,2 W	0,2 W
MX826, XM7370	850 W	900 W	86 W	34.5 W	2.9 W	0,2 W	0,2 W
MX931	455 W	490 W	130 W	87 W	1.1 W	0,2 W	0,1 W
XC4140, XC4143	700 W	460 W	85 W	42.7 W	1.7 W	0,2 W	0,2 W

Model	Provozní režim						
	Tisk	Kopírování	Skenování	Připraveno	Spánek	Hibernace	Vypnuto
XM1246	620 W	630 W	20 W	14.5 W	1.4 W	0,1 W	0,1 W

Výše uvedené spotřeby energie reprezentují průměry měření. Okamžitá spotřeba energie může být podstatně vyšší než průměr. Hodnoty se mohou měnit.

Aktuální hodnoty najdete na webu www.lexmark.com.

Režim spánku

Pro tento produkt je navržen režim šetřící energii s názvem *Režim spánku*. Režim spánku šetří energii snížením spotřeby energie během delších období nečinnosti. Režim spánku se automaticky aktivuje po uplynutí určitého intervalu, kdy zařízení není používáno, který se nazývá *Časový limit režimu spánku*.

Výchozí tovární nastavení časového limitu režimu spánku pro tento produkt (min.):	MS725 a MX725: 5 Všechny ostatní modely: 15
---	--

Pomocí konfiguračních nabídek lze časový limit režimu spánku upravit v rozmezí od 1 do 120 minut, nebo v rozmezí od 1 do 114 minut, v závislosti na modelu tiskárny. Pokud je rychlost tisku je menší než 30 stran za minutu nebo rovna 30 stranám za minutu, pak můžete nastavit časový limit pouze do 60 minut nebo 54 minut, v závislosti na modelu tiskárny. Zkrácení časového limitu režimu spánku snižuje spotřebu energie, ale může prodloužit dobu reakce produktu. Prodloužení časového limitu režimu spánku udržuje rychlou dobu reakce, ale zvyšuje spotřebu energie.

Některé modely podporují *režim hlubokého spánku*, který po delší době nečinnosti ještě více snižuje spotřebu energie.

Režim hibernace

Tento výrobek je zkonstruován s režimem ultranízké spotřeby energie nazvaným *Režim hibernace*. V režimu hibernace jsou bezpečně vypnuty všechny ostatní systémy a zařízení.

Do režimu hibernace může tiskárna přejít libovolným z následujících způsobů:

- pomocí časového limitu hibernace
- pomocí naplánování úsporných režimů

Výchozí tovární nastavení doby hibernace pro tento výrobek ve všech zemích a oblastech	3 dny
--	-------

Dobu, po kterou tiskárna čeká po vytištění úlohy, než přejde do režimu hibernace, je možné nastavit v rozmezí od jedné hodiny do jednoho měsíce.

Poznámky k produktům pro zobrazovací zařízení registrovaným podle hodnocení EPEAT:

- Úroveň napájení v pohotovostním režimu platí v režimu hibernace nebo vypnutí.
- Výrobek se automaticky vypne na pohotovostní úroveň napájení ≤ 1 W. Funkce automatického přechodu do pohotovostního režimu (hibernace nebo vypnutí) bude povolena při odeslání produktu.


Režim vypnutí

Pokud má tento produkt režim vypnutí, při kterém stále spotřebovává jisté malé množství energie, můžete zcela ukončit spotřebu energie produktem odpojením napájecího kabelu z el. zásuvky.

Celková spotřeba energie

Někdy je vhodné odhadnout celkovou spotřebu energie produktu. Vzhledem k tomu, že jsou údaje o spotřebě energie uvedeny ve wattech, je třeba příkon vynásobit časem, po který je produkt v příslušném režimu. Tím spočítáte spotřebu energie. Celková spotřeba energie produktu je pak součtem spotřeb energie pro jednotlivé režimy.

Lithium-iontová nabíjecí baterie



Tento výrobek může obsahovat knoflíkovou lithium-iontovou nabíjecí baterii, kterou smí vyjmout pouze vyškolený technik. Symbol přeškrtnuté popelnice znamená, že výrobek nesmí být likvidován jako netříděný odpad, ale musí být odeslán do sběrného dvora k recyklaci. Pokud jste baterii vyjmuli, nevhazujte ji do domovního odpadu. Ve vašem městě mohou být samostatné sběrné systémy pro baterie, například místo pro sběr baterií. Oddělený sběr baterií zajišťuje vhodné zpracování odpadu, včetně opětovného použití a recyklace, a zabraňuje případným negativním dopadům na lidské zdraví a životní prostředí. Likvidujte baterie zodpovědně.

Likvidace produktu

Tiskárnu a spotřební materiál je nutno likvidovat samostatně mimo normální domácí odpad. Informace o možnostech likvidace a recyklace získáte u místních úřadů.

Recyklace

Společnost Lexmark nabízí sběrné programy a ekologicky pokrokové přístupy k recyklaci. Další informace viz:

- *Zpráva Společenské odpovědnosti podniku* na adrese www.lexmark.com/environment
- Informace o recyklačním programu společnosti Lexmark naleznete na adrese www.lexmark.com/recycle
- 利盟激光打印机回收计划请访问
http://www.lexmark.com/zh_cn/products/supplies-and-accessories/collection-and-recycling-program.htm
- 利盟激光耗材回收行动请访问
<http://cn.lexmark.com/hc-minisite/lexmark-minisite.htm>

Recyklace produktů společnosti Lexmark

Vrácení produktů společnosti Lexmark kvůli recyklaci:

- 1 Přejděte na stránku www.lexmark.com/recycle.
- 2 Vyberte produkt, který chcete recyklovat.

Poznámka: Spotřební materiál a hardware, který není uveden ve sběrném a recyklačním programu společnosti Lexmark, lze recyklovat prostřednictvím místního recyklačního střediska.

Recyklace obalů společnosti Lexmark

Společnost Lexmark se nepřetržitě snaží minimalizovat obaly. Menší obaly pomáhají, aby byly tiskárny Lexmark transportovány co nejefektivnějším a nejekologičtějším způsobem, a aby bylo nutné likvidovat menší objem obalů. Toto zefektivnění má za následek snížení emisí skleníkových plynů, úspory energie a šetření přírodních zdrojů. Společnost Lexmark také nabízí v některých zemích nebo oblastech recyklaci komponent obalů. Další informace najdete na www.lexmark.com/recycle. Potom zvolte zemi nebo oblast. Informace o dostupných programech pro recyklaci obalů jsou zahrnuty v informacích o recyklaci produktů.

Kartóny Lexmark jsou 100% recyklovatelné, jestliže jsou k dispozici recyklační střediska. Takováto zařízení ovšem nemusí ve vaší oblasti existovat.

Pěna použitá v obalech Lexmark je recyklovatelná, jestliže jsou k dispozici recyklační střediska na recyklaci pěny. Takováto zařízení ovšem nemusí ve vaší oblasti existovat.

Když vrátíte kazetu společnosti Lexmark, můžete znovu využít krabici, ve které jste kazetu koupili. Společnost Lexmark krabici recykluje.

Používání originálních dílů a spotřebního materiálu Lexmark

Tiskárna Lexmark je navržena tak, aby fungovala nejlépe s originálními díly a spotřebním materiálem Lexmark. Použití spotřebních materiálů či dílů jiných výrobců můžete ovlivnit výkon, spolehlivost či životnost tiskárny a jejích zobrazovacích součástí. Rovněž to může ovlivnit krytí zárukou. Poškození způsobené použitím dílů či spotřebního materiálu jiného výrobce není kryto zárukou. Všechny ukazatele životnosti jsou navrženy pro používání dílů a spotřebního materiálu Lexmark a mohou přivodit nepředvídatelné důsledky, pokud se použijí díly či spotřební materiál jiného výrobce. Používání zobrazovacích součástí po uplynutí zamýšlené životnosti může tiskárnu Lexmark nebo související součásti poškodit.

Vrácení kazet Lexmark za účelem opětovného použití nebo recyklace

Program Lexmark Cartridge Collection vám umožňuje vrátit použité kazety za účelem opětovného použití nebo recyklace. Sto procent prázdných kazet vrácených společnosti Lexmark je buď znovu použito, nebo vráceno do výroby pro recyklaci. Krabičky sloužící k vrácení kazet jsou taktéž recyklovány.

Chcete-li vrátit kazetu Lexmark za účelem opětovného použití nebo recyklace, udělejte následující:

- 1** Přejděte na stránku www.lexmark.com/recycle.
- 2** Ze seznamu vyberte svou zemi.
- 3** Vyberte **Program pro sběr kazet společnosti Lexmark**.
- 4** Postupujte podle pokynů na obrazovce.

Informace o regulačních předpisech

Poznámky k regulačním nařízením pro telekomunikační koncová zařízení

V této části jsou uvedeny informace o regulačních předpisech týkajících se produktů s kartou analogového faxu.

Chcete-li zjistit, zda má váš produkt vlastnosti faxu, nahlédněte do *Uživatelské příručky* nebo přejděte na web <http://support.lexmark.com>.

Zákonné požadavky týkající se bezdrátových výrobků

Tato část obsahuje informace o regulačních předpisech týkajících se pouze bezdrátových výrobků.

Pokud si nejste jistí, jestli je váš model bezdrátový, přejděte na adresu <http://support.lexmark.com>.

Poznámka k modulárním komponentám

Bezdrátové modely obsahují jeden z následujících modulárních komponentů:

Regulační typ / číslo modelu Lexmark LEX-M07-001; FCC ID:IYLLLEXM07001; IC:2376A-LEXM07001

Regulační typ / číslo modelu Lexmark LEX-M08-001; FCC ID:IYLLLEXM08001; IC:2376A-LEXM08001

AzureWave Technologies, Inc. Model: AW-CM276NF; FCC ID:TLZ-CM276NF; IC:6100A-CM276NF

Lexmark MarkNet N8450 / AzureWave Technologies, Inc. Model: AW-CM467-SUR; FCC ID:TLZ-CM467; IC: 6100A-CM467

Chcete-li vědět, které modulární komponenty jsou v zařízení nainstalovány, přečtěte si popis na samotném produktu.

Vystavení záření rádiových vln

Vyzařovaný výstupní výkon tohoto zařízení je podstatně nižší než limity vystavení frekvenci rádiových vln FCC a dalších regulačních úřadů. Mezi anténou a jakýmkoli osobami musí být u tohoto zařízení zachována minimální vzdálenost 20 cm, aby byly splněny požadavky směrnice FCC a dalších regulačních úřadů na vystavení osob záření rádiových frekvencí.

Zákonné požadavky týkající se produktů RFID

Tato část obsahuje informace o předpisech, které se vztahují pouze na následující model nebo modely RFID: CS725R, CX725R

Upozornění k modulárním komponentám (RFID)

Modely RFID obsahují následující modulární komponent:

Regulační typ / číslo modelu Lexmark: FCC ID:IYL0528RFU; IC:2376A-0528RFU

Vystavení záření rádiových vln

Vyzařovaný výstupní výkon tohoto zařízení je podstatně nižší než limity vystavení frekvenci rádiových vln FCC a dalších regulačních úřadů. Mezi anténou a osobami musí být u tohoto zařízení zachována minimální vzdálenost 20 cm, aby byly splněny požadavky směrnice FCC a dalších regulačních úřadů na vystavení osob záření rádiových frekvencí.

Prohlášení o dodržení směrnic EU

Tento výrobek splňuje ochranné požadavky směrnice 2014/53/EU Rady EU o sblížení a harmonizaci právních předpisů členských států týkajících se rádiových zařízení.

Výrobce tohoto produktu je: Lexmark International, Inc., 740 West New Circle Road, Lexington, KY, 40550 USA. Autorizovaný zástupce pro EHP/EU je: Lexmark International Technology Hungária Kft., 8 Lechner Ödön fasor, Millennium Tower III, 1095 Budapest HUNGARY. Dovozce do EHP/EU je: Lexmark International Technology S.r.l. 20, Route de pré-Bois, ICC Building, Bloc A, CH-1215 Genève, Švýcarsko. Prohlášení o shodě s požadavky uvedených směrnic je k dispozici na vyžádání u autorizovaného zástupce nebo na webové adrese www.lexmark.com/en_us/about/regulatory-compliance/european-union-declaration-of-conformity.html.

Soulad je označen značkou CE:



Prohlášení EU a dalších zemí o provozních kmitočtových pásmech rádiových vysílačů a maximálním napájení RF

Tento rádiový produkt vysílá v EU v pásmu 865-868 MHz. Maximální výstupní výkon vysílače EIRP, včetně míry anténního zesílení, je ≤ 21 dBm.

Produkty třídy A

Název produktu	Typ zařízení	Číslo modelu
B2865 (B2865dw), M5255, M5270, MS725 (MS725dvn), MS821 (MS821n, MS821dn), MS822 (MS822de), MS823 (MS823n, MS823dn), MS825 (MS825dn), MS826 (MS826de)	4064	210, 230, 235, 295, 410, 430, 438, 630, 635, 695, 830
C2240, CS622 (CS622de)	5029	636, 696
C4150, CS720 (CS720de, CS720dte), CS725 (CS725de, CS725dte), CS725R, CS727 (CS727de), CS728 (CS728de)	5028	1A5, 6A0, 6A9
C4342 (C4342de), C4352 (C4352de), CS730 (CS730de), CS735 (CS735de), CS737 (CS737dze)	5030	235, 239, 635, 695, 835
C6160, CS820 (CS820de, CS820dte, CS820dtfe), CS827 (CS827de)	5063	530, 539, 571
C9235, CS921 (CS921de), CS923 (CS923de), CS927 (CS927de)	5059	130, 190, 530
CS632 (CS632dwe), CS639	5031	635, 675 (bez bezdrátového připojení), 685 (bezdrátové připojení)

Název produktu	Typ zařízení	Číslo modelu
CS943 (CS943de)	5080	435
CS963 (CS963e)	5066	680
CX622 (CX622ade, CX622de), CX625 (CX625ade, CX625adhe, CX625de), MC2640 (MC2640adwe), XC4240	7529	636, 686, 836, 838, 898
CX635 (CX635adwe)	7531	676 (bez bezdrátového připojení), 686 (bezdrátové připojení)
CX725 (CX725de, CX725dhe, CX725dthe), CX725R, CX727 (CX727de), XC4140, XC4143, XC4150, XC4153	7528	1A9, 5A6, 5A8, 5A9
CX730 (CX730de), CX735 (CX735adse), CX737 (CX737adzse), XC4342, XC4352	7530	236, 239, 678, 679, 878
CX820 (CX820de, CX820dtfe), CX827 (CX827de), XC6152 (XC6152de, XC6152dtfe), XC6153 (XC6153, XC6153de)	7563	136, 137, 196, 197
CX825 (CX825de, CX825dte, CX825dtfe), CX860 (CX860de, CX860dte, CX860dtfe), XC8155 (XC8155de, XC8155dte), XC8160 (XC8160de, XC8160dte), XC8163	7564	336, 337, 536, 537, 596, 598
CX833, CX961, CX962, CX963, XC8355, XC9635, XC9645, XC9655	7566	688, 698
CX920 (CX920de), CX921 (CX921de), CX922 (CX922de), CX923 (CX923de, CX923dte, CX923dxe), CX924 (CX924dte, CX924dxe), XC9225, XC9235, XC9245, XC9255, XC9265	7559	078, 178, 198, 378, 398, 578, 598, 778, 798
CX930 (CX930dse), CX931 (CX931dse, CX931dtse), CX942 (CX942adse), CX943 (CX943adtse, CX943adxse), CX944 (CX944adtse, CX944adxse), XC9325, XC9335, XC9445, XC9455, XC9465	7580	138, 198, 238, 298, 478, 498, 678, 698, 878, 898
M3250, MS622 (MS622de)	4600	835, 895
MB2546 (MB2546adwe), MX521 (MX521de, MX521ade), MX522 (MX522adhe, MX522dhe), XM1246	7017	636, 676, 678, 679, 686
MB2650 (MB2650adwe), MX622 (MX622ade, MX622adhe, MX622de), XM3250	7018	676, 678, 679, 686
MB2770 (MB2770adwhe), MX721 (MX721ade, MX721adhe), MX722 (MX722ade, MX722adhe, MX722de, MX722dhe), MX725 (MX725adve), XM5365, XM5370	7464	036, 037, 096, 336, 337, 388, 396, 836
MX532 (MX532adwe), MX632 (MX632adwe), XM3350	7020	476 (bez bezdrátového připojení), 486 (bezdrátové připojení), 676 (bez bezdrátového připojení), 686 (bezdrátové připojení), 689
MX822 (MX822ade, MX822adxe, MX822de), MX826 (MX826ade, MX826adxe, MX826de), XM7355 (XM7355, XM7355b), XM7370	7465	436, 496, 836, 896
MX931 (MX931dse)	7450	238, 298

Poznámka týkající se rádiového rušení

Varování

Tento výrobek splňuje požadavky na emise podle omezení EN 55032 třídy A a imunitní požadavky podle normy EN 55035. Tento výrobek není určen k použití v domácím/obytném prostředí.

Toto je produkt třídy A. V domácím prostředí může tento produkt způsobovat rádiové rušení. V takovém případě může být uživatel požádán o podniknutí příslušných opatření.

Produkty třídy B

Název produktu	Typ zařízení	Číslo modelu
B2236 (B2236dw)	1400	438
B2338 (B2338dw), B2442 (B2442dw), B2546 (B2546dw), B2650 (B2650dw), M1242, M1246, MS321 (MS321dn), MS421 (MS421dn, MS421dw), MS521 (MS521dn), MS621 (MS621dn)	4600	230, 238, 430, 438, 490, 630, 638, 690, 830, 838
B3340 (B3340dw), B3442 (B3442dw), M1342, MS331 (MS331dn), MS431 (MS431dn, MS431dw), MS439 (MS439dn)	4601	230, 280, 4a0, 480, 489
C2325 (C2325dw), C2425 (C2425dw), C2535 (C2535dw), CS421 (CS421dn), CS521 (CS521dn)	5029	038, 230, 238, 430, 438
C2335, CS531 (CS531dw)	5031	270 (bez bezdrátového připojení), 280 (bezdrátové připojení), 290
C2326, C3224 (C3224dw), C3326 (C3326dw), C3426 (C3426dw), CS331 (CS331dw), CS431 (CS431dw), CS439 (CS439dn)	1500	218, 638, 836, 8c6, 8c9
C4150, CS720 (CS720de, CS720dte), CS725 (CS725de, CS725dte), CS725R, CS727 (CS727de), CS728 (CS728de)	5028	135, 630, 639
CX331 (CX331adwe), CX431 (CX431adw, CX431dw), MC3224 (MC3224adwe, MC3224dwe, MC3224i), MC3326 (MC3326adwe, MC3326i), MC3426 (MC3426adw, MC3426i), XC2326	3500	285, 485, 685, 876, 8c6, 8c9
CX421 (CX421adn), CX522 (CX522ade, CX522de), MC2325 (MC2325adw), MC2425 (MC2425adw), MC2535 (MC2535adwe), XC2235	7529	081, 230, 238, 436, 486, 496
CX532 (CX532adwe), XC2335	7531	276 (bez bezdrátového připojení), 286 (bezdrátové připojení), 289
CX725 (CX725de, CX725dhe, CX725dthe), CX725R, CX727 (CX727de), XC4140, XC4143, XC4150	7528	196, 576, 578, 598
MB2236 (MB2236adw, MB2236adwe, MB2236i)	3400	481, 485
MB2338 (MB2338adw), MB2442 (MB2442adwe), MX321 (MX321adn, MX321adw), MX421 (MX421ade), XM1242	7017	238, 276, 278, 476, 478, 496
MB3442 (MB3442adw, MB3442i), MX331 (MX331adn, MX331dn), MX431 (MX431adn, MX431adw, MX431dn), MX432 (MX432adwe), XM1342, XM3142	7019	235, 4a6, 4b6, 486, 489, 6w6, 6w9
M3350, MS531 (MS531dw), MS631 (MS631dw), MS632 (MS632dwe), MS639	4602	470 (bez bezdrátového připojení), 480 (bezdrátové připojení), 630, 670 (bez bezdrátového připojení), 675 (bez bezdrátového připojení), 680 (bezdrátové připojení), 685 (bezdrátové připojení), 695