



Lexmark™

Produktinformasjon

© 2016 Lexmark International, Inc.
Med enerett.

Varemerker

Lexmark og Lexmark-logoen er varemerker eller registrerte varemerker for Lexmark International, Inc. i USA og/eller andre land. Alle andre varemerker tilhører de respektive eierne.

Innhold

Oversikt.....	5
Sikkerhetsinformasjon.....	9
Miljøinformasjon.....	12
Informasjon om regelverk.....	19

Oversikt

Dette dokumentet inneholder grunnleggende informasjon om sikkerhet, miljø og regelverk for ditt produkt. Det er ikke sikkert at alle punktene gjelder for din skriver. Hvis du vil ha mer informasjon, kan du gå til <http://support.lexmark.com>.

Ytterligere merknader, juridisk informasjon og lisensinformasjon som er tilknyttet dette produktet, finner du i avsnittet Merknader på CD-en som følger med skriveren, og i *brukerhåndboken*.

Modifiserte versjoner av kildekoden som dekkes av GNU Lesser General Public-lisensen (LGPL), kan fås ved å kontakte kundestøtte.

Dokumentets endringshistorikk

Dato	Endringer
Juni 2024	<ul style="list-style-type: none"> Maskintyper og modellnumre har blitt lagt til for følgende produkter: CS963, CX833, CX961, CX962, CX963, XC8355, XC9635, XC9645, XC9655. Merknaden til brukere i Thailand er lagt til.
April 2023	<ul style="list-style-type: none"> Maskintyper og modellnumre har blitt lagt til for følgende produkter: C2335, CS531, CS632, CS639, CS737, CX532, CX635, CX737, M3350, MS531, MS631, MS632, MS639, MX532, MX632, XC2335, XM3350. Merknaden til brukere av produkter i Brasil er lagt til. Samsvarserklæring for Thailand NBTC teknisk standard er lagt til Informasjonen om returnering av Lexmark-tonerkassetter for gjenbruk eller resirkulering, er oppdatert. CCC EMC-merknaden for produkter i klasse A er oppdatert. BSMI EMC-merknaden for produkter i klasse A er oppdatert.
Oktober 2022	Maskintyper og modellnumre har blitt lagt til for følgende produkter: MX432, XM3142.
April 2022	<ul style="list-style-type: none"> Maskintyper og modellnumre har blitt lagt til for følgende produkter: CS943, CX930, CX931, CX942, CX943, CX944, MX931, XC9325, XC9335, XC9445, XC9455, XC9465. Merknaden om japansk telekommunikasjon er oppdatert. NCC-merknaden er oppdatert.
Januar 2022	<ul style="list-style-type: none"> Maskintyper og modellnumre har blitt lagt til for følgende produkter: C4342, C4352, CS730, CS735, CX730, CX735, XC4342, XC4352. Merknad om oppladbart litiumionbatteri (for EU) er lagt til. Tyrkisk WEEE-merknad er lagt til. Merknaden med NCC RF-erklæringen er oppdatert. Informasjon om digitalt pass er lagt til. Erklæring om anvendelighet av forordning (EU) 2019/2015 og (EU) 2019/2020 er lagt til. Merknad til brukere av telenett i New Zealand er oppdatert. Erklæringen om hvilemodus er oppdatert.

Dato	Endringer
Februar 2021	<ul style="list-style-type: none"> • Maskintyper og modellnumre har blitt lagt til for følgende produkter: C2326, M1342, XC2326, XM1342. • Samsvarserklæringer for Storbritannia er lagt til. • Samsvarserklæringer for EU-direktiver er oppdatert. • Merknad om radiointerferens for produkter i klasse A er oppdatert. • Merknaden om E-avfall for India er oppdatert. • Det er lagt til informasjon om EPEAT-registrerte produkter.
September 2020	<ul style="list-style-type: none"> • Maskintyper og modellnumre har blitt lagt til for følgende produkter: XC4143, XC6153, XC8163, XC9225. • Endret navnet på Industry Canada til Innovation, Science and Economic Development Canada. • Samsvarserklæringer for EU-direktiver er oppdatert. • RoHS-informasjonen for Kina er oppdatert.
Mai 2020	Maskintyper og modellnumre har blitt lagt til for følgende produkter: CS439, MS439.
April 2020	<ul style="list-style-type: none"> • Maskintyper og modellnumre har blitt lagt til for følgende produkter: B3340, B3442, C3426, CS431, CX431, MB3442, MC3426, MS331, MS431, MX331, MX431, XC4153. • Oppdatert erklæringen for hvilemodus.
Juli 2019	<ul style="list-style-type: none"> • Informasjon om enhetsklassifisering ble oppdatert, og maskintyper og modellnumre ble lagt til for følgende produkter: C4150, CS720, CS725, CS725R, CS727, CS728, CX725, CX725R, CX727, XC4140, XC4150. • Juridiske merknader ble lagt til for RFID-modeller. • Sikkerhetsmerknaden om løfting av skriveren ble lagt til. • Samsvarserklæringen for faksmodulen i MB2236 ble lagt til. • Maskintyper og modellnumre har blitt lagt til for følgende produkter: C3224, C3326, CS331, CX331, MB2236, MC3224, MC3326. • Lagt til informasjon om Lexmarks personvernerklæring som gjelder for bruk av produkter. • Oppdatert erklæringen for hvilemodus. • Oppdatert emnet om konvensjoner for å fjerne en advarsel om roterende vifteblader. • Slettet sikkerhetsmerknad om roterende vifteblader.
Januar 2019	<ul style="list-style-type: none"> • Maskintyper og modellnumre har blitt lagt til for følgende produkter: B2236, MB2236. • Emnet om konvensjoner er oppdatert med en advarsel om bevegelige deler. • Lagt til sikkerhetsmerknad om bevegelige deler. • Merknaden om japansk telekommunikasjon er oppdatert. • BSMI RoHS-informasjonen er oppdatert. • Merknaden med NCC RF-erklæringen er oppdatert.
Juni 2018	<ul style="list-style-type: none"> • Maskintyper og modellnumre har blitt lagt til for følgende produkter: B2865, C2240, C2325, C2425, C2535, CS421, CS521, CS622, CX421, CX522, CX622, CX625, M5255, M5270, MB2770, MC2325, MC2425, MC2535, MC2640, MS725, MS821, MS822, MS823, MS825, MS826, MX721, MX722, MX725, MX822, MX826, XC2235, XC4240, XM5365, XM5370, XM7355, XM7370. • Delen om totalt energiforbruk er oppdatert. • Merknaden om E-avfall for India er oppdatert. • Merknaden om japansk telekommunikasjon er oppdatert. • Industry Canada-erklæringen (Canada) er oppdatert. • Merknaden med NCC RF-erklæringen er oppdatert. • Samsvarserklæringen for EU-direktiver angående radioutstyr er oppdatert.

Dato	Endringer
April 2018	<ul style="list-style-type: none"> Lagt til informasjon om hvordan du bruker originaldeler og -rekvisita fra Lexmark. Oppdatert merknad for brukere av telenettet i USA. Oppdatert merknad for brukere av det kanadiske telenettet.
Mars 2018	<ul style="list-style-type: none"> Maskintyper og modellnumre har blitt lagt til for følgende produkter: B2338, B2442, B2546, B2650, M1242, M1246, M3250, MB2338, MB2442, MB2546, MB2650, MS321, MS421, MS521, MS621, MS622, MX321, MX421, MX521, MX522, MX622, XM1242, XM1246, XM3250. BSMI RoHS-informasjonen er oppdatert. Oppdatert informasjon om gjenvinning. Merknad til brukere av telenett i New Zealand er oppdatert. Oppdatert erklæring om samsvar med forskrifter fra FCC (Federal Communications Commission).
August 2017	<ul style="list-style-type: none"> Maskintyper og modellnumre har blitt lagt til for følgende produkter: C9235, CS921, CS923, CS927, CX920, CX921, CX922, CX923, CX924, XC9235, XC9245, XC9255, XC9265. Faksmerknadene er oppdatert. Juridiske merknader for trådløse produkter er lagt til.
Juni 2017	<ul style="list-style-type: none"> Maskintyper og modellnumre har blitt lagt til for følgende produkter: CS727, CS728, CS827, CX727, CX827. BSMI RoHS-informasjonen er oppdatert. RoHS-informasjonen for Kina er oppdatert.
September 2016	Lagt til sikkerhetsmerknad om skrivermodeller som ikke er egnet for bruk steder der barn oppholder seg.
August 2016	<ul style="list-style-type: none"> Lagt til XC4140-skrivermodellen. Oppdatert informasjon om EU-direktiver og merknader om radiointerferens. Slettet EU-telekommunikasjonsmerknader.
Mars 2016	<ul style="list-style-type: none"> Maskintyper og modellnumre har blitt lagt til for følgende produkter: C4150, C6160, CS820, CS720, CS725, CX725, CX820, CX825, CX860, XC6152, XC8155, XC8160, XC4150. En Klasse A-merknad har blitt lagt til for Brasil. BSMI RoHS-informasjon er lagt til. Sikkerhetsmerkningen om hvordan du kobler til en telefonledning har blitt endret.
Januar 2016	Første utgivelse av dokumentet for følgende produkter: C4150, C6160, CS820, CS720, CS725, CX725, CX820, CX825, CX860, XC6152, XC8155, XC8160, XC4150.

Finne informasjon om skriveren

Hva leter du etter?	Her kan du finne det
<p>Nyeste tilleggsinformasjon, oppdateringer og brukerstøtte:</p> <ul style="list-style-type: none"> Dokumentasjon Drivernedlasting Live chat-støtte E-poststøtte Tale-støtte 	<p>http://support.lexmark.com</p> <p>Merk: Velg land/region og deretter produkt for å finne informasjonen du ser etter.</p> <p>Telefonnumre til brukerstøtte og åpningstider for ditt land eller område finner du på nettstedet for kundestøtte, eller i den trykte garantien som fulgte med skriveren.</p> <p>Ha følgende informasjon for hånden når du kontakter brukerstøtte:</p> <ul style="list-style-type: none"> Kjøpsdato og -sted Maskintype og serienummer

Hva leter du etter?	Her kan du finne det
Informasjon om å sette opp, konfigurere og bruke tilgjengelighetsfunksjonene i skriveren.	Tilgjengelighetsveiledning på http://support.lexmark.com
Garantiinformasjon	Garantiinformasjon varierer fra land eller område: <ul style="list-style-type: none">• I USA – Se erklæringen om begrenset garanti som fulgte med skriveren, eller gå til http://support.lexmark.com.• Andre land og regioner – Se den trykte garantien som fulgte med skriveren.
Informasjon om Lexmarks digitale pass	https://csr.lexmark.com/digital-passport.php

Hvis du vil ha informasjon om brukerstøtte fra Lexmark, kan du gå til <http://support.lexmark.com>.

Hvis du vil ha informasjon om Lexmarks personvernerklæring som gjelder for bruk av dette produktet, kan du gå til www.lexmark.com/privacy.

Hvis du vil ha informasjon om rekvisita og nedlastinger, kan du gå til www.lexmark.com.

Sikkerhetsinformasjon







Konvensjoner

Merk: En *merknad* viser til informasjon som kan hjelpe deg.








Advarsel: En *advarsel* viser til noe som kan skade produktets maskinvare eller programvare.










FORSIKTIG: Forholdsregelen *Forsiktig* viser til en potensielt farlig situasjon som kan skade deg.






Det finnes ulike typer forholdsregler, blant annet:

-  **FORSIKTIG – POTENSIELLE SKADER:** Angir fare for personskade.
-  **FORSIKTIG – FARE FOR STØT:** Angir fare for elektrisk støt.
-  **FORSIKTIG – VARM OVERFLATE:** Angir fare for forbrenning ved berøring.
-  **FORSIKTIG – FARE FOR VELTING:** Angir fare for knusing.
-  **FORSIKTIG – KLEMFARE:** Angir fare for å bli sittende fast mellom bevegelige deler.
-  **FORSIKTIG – BEVEGELIGE DELER:** Angir en fare for kutt eller skrubbsår fra roterende deler.

Produkterklæringer

-  **FORSIKTIG – POTENSIELLE SKADER:** Koble strømledningen til en jordet og lett tilgjengelig stikkontakt med riktig klassifisering i nærheten av produktet for å unngå fare for brann eller elektrisk støt.
-  **FORSIKTIG – POTENSIELLE SKADER:** Bruk bare strømledningen som følger med dette produktet, eller en strømledning som er godkjent av produsenten, for å unngå risiko for brann eller elektrisk støt.
-  **FORSIKTIG – POTENSIELLE SKADER:** Ikke bruk dette produktet med skjøteledninger, grenuttak med flere kontakter, skjøteledninger med flere kontakter eller UPS-enheter. Denne typen tilbehør kan fort bli overbelastet av en laserskriver, noe som kan føre til brannfare, skade på eiendom og dårlig skriverytelse.
-  **FORSIKTIG – POTENSIELLE SKADER:** Til dette produktet må du bare bruke et overspenningsvern fra Lexmark som er koblet riktig mellom skriveren og strømledningen som følger med skriveren. Bruk av overspenningsvern fra en annen leverandør enn Lexmark, kan føre til brannfare, skade på eiendom og dårlig skriverytelse.
-  **FORSIKTIG – POTENSIELLE SKADER:** Bruk bare en 26 AWG eller bedre telefonledning (RJ-11) ved tilkobling av produktet til det offentlige telenettet for å redusere brannfaren. For brukere i Australia må ledningen godkjennes av the Australian Communications and Media Authority.
-  **FORSIKTIG – FARE FOR STØT:** Ikke plasser dette produktet i nærheten av vann eller fuktige områder, da dette medfører fare for elektrisk støt.
-  **FORSIKTIG – FARE FOR STØT:** Ikke installer dette produktet eller utfør noe elektrisk arbeid med tilkoblinger, for eksempel strømledningen, faksfunksjonen eller telefonen, i tordenvær, da dette medfører fare for elektrisk støt.

-  **FORSIKTIG – POTENSIELLE SKADER:** Ikke kutt, vri, knyt eller klem sammen strømledningen, og ikke plasser tunge gjenstander på den. Strømledningen må ikke utsettes for unødvendig slitasje eller belastning. Pass på at strømledningen ikke kommer i klem, for eksempel mellom møbler og vegger. Hvis strømledningen utsettes for slike situasjoner, kan det forårsake brann eller gi elektrisk støt. Kontroller strømledningen jevnlig. Koble strømledningen fra stikkontakten før den kontrolleres.
-  **FORSIKTIG – FARE FOR STØT:** Kontroller at alle eksterne tilkoblinger (for eksempel Ethernet- og telefonsystemtilkoblinger) er riktig koblet til de riktige portene, for å unngå fare for elektrisk støt.
-  **FORSIKTIG – FARE FOR STØT:** Hvis du skal bruke kontrollerkortet eller installere ekstra maskinvare eller minneenheter etter installering av skriveren, må du slå av skriveren og trekke ut strømledningen av strømuttaket før du fortsetter. Unnlattelse av å gjøre dette medfører fare for elektrisk støt. Hvis du har koblet andre enheter til skriveren, må du slå av disse også og trekke ut alle ledninger som er koblet til skriveren.
-  **FORSIKTIG – FARE FOR STØT:** Ikke bruk faksfunksjonen når det er tordenvær, da dette medfører fare for elektrisk støt.
-  **FORSIKTIG – FARE FOR STØT:** Koble strømledningen fra strømuttaket og koble alle kabler fra skriveren for å unngå elektrisk støt under rengjøring av utsiden av skriveren.
-  **FORSIKTIG – POTENSIELLE SKADER:** Hvis skriveren veier mer enn 20 kg (44 pund), trengs det to eller flere personer for å løfte den på en sikker måte.
-  **FORSIKTIG – POTENSIELLE SKADER:** Hvis du skal flytte skriveren, må du følge disse retningslinjene for å unngå personskade og skade på skriveren:
- Kontroller at alle dører og skuffer er lukket.
 - Slå av skriveren, og koble strømledningen fra strømuttaket.
 - Koble alle ledninger og kabler fra skriveren.
 - Hvis skriveren har separate, ekstra gulvskuffer eller andre festede utskuffer, må du koble fra disse før skriveren flyttes.
 - Hvis skriveren har en hjulsokkel, ruller du skriveren forsiktig dit du vil plassere den. Utvis forsiktighet ved flytting over terskler og mellomrom i gulvet.
 - Hvis skriveren ikke har en hjulsokkel, men er konfigurert med tilleggsskuffer eller andre utskuffer, fjerner du utskuffene og løfter skriveren av skuffene. Ikke løft skriveren og tilleggsutstyret samtidig.
 - Bruk alltid håndtakene på skriveren når du løfter den.
 - Hvis skriveren flyttes på en vogn eller lignende, må denne vognen ha en overflate som har plass til hele bunnplaten på skriverkabinettet.
 - Vogner som brukes til å flytte tilleggsutstyr, må ha en overflate som er stor nok til tilleggsutstyret.
 - Hold skriveren i oppreist posisjon.
 - Unngå kraftig risting og sammenstøt.
 - Pass på at fingrene dine ikke kommer under skriveren når du setter den ned.
 - Sørg for at det er nok ledig plass rundt skriveren.
-  **FORSIKTIG – FARE FOR VELTING:** Hvis du skal installere tilleggsutstyr på skriveren eller flerfunksjonsskriveren, må du kanskje bruke en hjulsokkel, et møbel eller annet utstyr for at skriveren skal stå støtt. Dette bidrar til å unngå personskader. Du finner mer informasjon om andre konfigurasjoner som støttes, på www.lexmark.com/multifunctionprinters.
-  **FORSIKTIG – FARE FOR VELTING:** Fyll papir i hver papirskuff separat for å redusere risikoen for at utstyret kan velte. La de andre skuffene være lukket til de må åpnes.

-  **FORSIKTIG – VARM OVERFLATE:** Skriveren kan være varm innvendig. Hvis du vil redusere risikoen for skader, må du la overflaten kjøles ned før du berører den.
-  **FORSIKTIG – KLEMFARE:** For å unngå fare for klemskader må du være forsiktig i områder merket med denne etiketten. Klemskader kan oppstå rundt bevegelige deler, for eksempel tannhjul, skuffer og deksler.
-  **FORSIKTIG – BEVEGELIGE DELER:** For å unngå fare for kutt eller skrubbsår må du holde hendene unna bevegelige deler i områder merket med denne etiketten. Personskader fra bevegelige deler kan oppstå rundt tannhjul og andre roterende deler.
-  **FORSIKTIG – POTENSIELLE SKADER:** Dette produktet bruker en laser. Bruk av andre kontroller, justeringer eller prosedyrer enn det som er angitt i *brugerhåndboken*, kan utsette deg for farlig stråling.
-  **FORSIKTIG – POTENSIELLE SKADER:** Litiumbatteriet i dette produktet er ikke beregnet for å byttes. Det kan føre til eksplosjonsfare hvis et litiumbatteri ikke byttes på riktig måte. Du må aldri lade opp, ta fra hverandre eller destruere et litiumbatteri. Kast brukte litiumbatterier i henhold til produsentens instruksjoner og lokale regelverk.

Produktene nedenfor er ikke egnet for bruk på steder der barn oppholder seg:

C4150, C4342, C4352, C6160, C9235, CS720, CS725, CS725R, CS727, CS728, CS730, CS735, CS737, CS820, CS827, CS921, CS923, CS927, CX725, CX725R, CX727, CX730, CX735, CX737, CX820, CX825, CX827, CX860, CX920, CX921, CX922, CX923, CX924, XC4140, XC4143, XC4150, XC4153, XC4342, XC4352, XC6152, XC6153, XC8155, XC8160, XC8163, XC9225, XC9235, XC9245, XC9255, XC9265

Dette produktet er utviklet, testet og godkjent i henhold til strenge, globale sikkerhetsstandarder ved bruk av komponenter fra spesifikke produsenter. Sikkerhetsfunksjonene til delene kan være skjult. Produsenten er ikke ansvarlig for bruk av andre reservedeler.

Bruk profesjonelt servicepersonell til service og reparasjoner utenom det som er beskrevet i brukerhåndboken.

TA GODT VARE PÅ DISSE INSTRUKSJONENE.

Miljøinformasjon

ENERGY STAR

Alle Lexmark-produkter som er merket med ENERGY STAR® -symbolet på selve produktet eller på oppstartskjermbildet, er sertifisert til å være i samsvar med ENERGY STAR-kravene til Environmental Protection Agency (EPA) per produksjonsdatoen.



Strømforbruk

Strømforbruk

Tabellen nedenfor viser strømforbruket til produktet, oppgitt i watt (W).

Merk: Det er ikke sikkert at alle modusene gjelder for ditt produkt.

Modell	Driftsmodus						
	Skriv ut	Kopier	Skann	Klar	Hvilemodus	Dvalemodus	Kbl fra
B2236	460 W	I/T	I/T	4 W	1.2 W	I/T	0,1 W
B2338, MS321	520 W	I/T	I/T	7 W	1.8 W	0,1 W	0,1 W
B2442, M1242, MS421	570 W	I/T	I/T	7.5 W	1.6 W	0,1 W	0,1 W
B2546, M1246, MS521	620 W	I/T	I/T	8 W	2.0 W	0,1 W	0,1 W
B2650, M3250, MS621, MS622	670 W	I/T	I/T	9.5 W	1.1 W	0,1 W	0,1 W
B2865, MS823	800 W	I/T	I/T	20 W	1.6 W	0,2 W	0,2 W
B3340, MS331	550 W	I/T	I/T	5.5 W	0.9 W	0,1 W	0,1 W
B3442, M1342, MS431, MS439	570 W	I/T	I/T	4.9 W	0.9 W	0,1 W	0,1 W
C2240, CS622	570 W	I/T	I/T	22.5 W	1.4 W	0,2 W	0,2 W
C2325	400 W	I/T	I/T	20.5 W	1.4 W	0,2 W	0,2 W
C2326, C3426, CS431, CS439	400 W	I/T	I/T	17 W	1.2 W	I/T	0,1 W
C2335, CS531	514 W	I/T	I/T	20.8 W	1,0 W	0,2 W	0,2 W
C2425, CS421	400 W	I/T	I/T	22 W	1.2 W	0,2 W	0,2 W
C2535	530 W	I/T	I/T	22 W	1.6 W	0,2 W	0,2 W
C3224	385 W	I/T	I/T	15.5 W	0.9 W	I/T	0,1 W
C3326, CS331	395 W	I/T	I/T	15 W	0.8 W	I/T	0,1 W

Modell	Driftsmodus						
	Skriv ut	Kopier	Skann	Klar	Hvilemodus	Dvalemodus	Kbl fra
C4150, CS725, CS728	680 W	I/T	I/T	45 W	2.2 W	0.3 W	0,2 W
C4342, CS730	610 W	I/T	I/T	27 W	1,0 W	0,1 W	0,1 W
C4352, CS735	740 W	I/T	I/T	25 W	1,0 W	0,1 W	0,1 W
C6160, CS820, CS827	800 W	I/T	I/T	45.4 W	1.3 W	0.3 W	0,2 W
C9235, CS921, CS927	575 W	I/T	I/T	140 W	1,0 W	0,2 W	0 W
CS521	530 W	I/T	I/T	22 W	1.3 W	0,2 W	0,2 W
CS632, CS639	574 W	I/T	I/T	21.3 W	1,0 W	0,2 W	0,2 W
CS720, CS727	560 W	I/T	I/T	45 W	2.4 W	0,2 W	0,2 W
CS737	740 W	I/T	I/T	25 W	1,0 W	0,1 W	0,1 W
CS923	1050 W	I/T	I/T	200 W	2.1 W	0,2 W	0 W
CS943	767 W	I/T	I/T	76 W	1.3 W	0,1 W	0,1 W
CS963	767 W	I/T	I/T	76 W	1.3 W	0,1 W	0,1 W
CX331, MC3326	395 W	385 W	24 W	17 W	1.1 W	I/T	0,1 W
CX421, MC2325, MC2425	400 W	425 W	25 W	25 W	2.2 W	0,2 W	0,2 W
CX431, MC3426, XC2326	400 W	395 W	21 W	17.5 W	1.3 W	I/T	0,1 W
CX522, MC2535, XC2235	530 W	485 W	28.5 W	26.5 W	1.4 W	0,2 W	0,2 W
CX532, XC2335	518 W	549 W	37.1 W	25.5 W	1.3 W	0,2 W	0,2 W
CX622	580 W	560 W	29.5 W	28.5 W	1.7 W	0,2 W	0,2 W
CX625, XC4240	580 W	540 W	28 W	29.5 W	1.8 W	0,2 W	0,2 W
CX635	587 W	606 W	37.1 W	29 W	1.3 W	0,2 W	0,2 W
CX725, CX727, XC4150, XC4153,	700 W	460 W	85 W	40.6 W	1.7 W	0,2 W	0,2 W
CX730, XC4342	630 W	640 W	44.5 W	31.5 W	1 W	0,1 W	0,1 W
CX735, XC4352	760 W	800 W	45 W	32 W	1.2 W	0,1 W	0,1 W
CX737	760 W	800 W	45 W	32 W	1.2 W	0,1 W	0,1 W
CX820, CX827, XC6152, XC6153	760 W	870 W	115 W	70 W	1.5 W	0.3 W	0,2 W
CX825, XC8155	825 W	650 W	110 W	63 W	1.4 W	0.3 W	0,2 W
CX833, CX961, CX962, CX963, XC8355, XC9635, XC9645, XC9655	840 W	880 W	136 W	96 W	1.2 W	0,1 W	0,1 W
CX860, XC8160, XC8163	870 W	650 W	115 W	64.3 W	1.5 W	0.3 W	0,2 W
CX920, XC9225	575 W	600 W	230 W	220 W	2.8 W	0,2 W	0 W
CX921, XC9235	675 W	700 W	230 W	220 W	1.5 W	0,2 W	0 W
CX922, XC9245	1000 W	1075 W	250 W	230 W	2.7 W	0,2 W	0 W
CX923, XC9255	1075 W	1100 W	250 W	230 W	2.8 W	0,2 W	0 W
CX924, XC9265	1250 W	1275 W	250 W	230 W	1.2 W	0,2 W	0 W
CX930, XC9325	381 W	434 W	103 W	72 W	1.1 W	0,1 W	0,1 W

Modell	Driftsmodus						
	Skriv ut	Kopier	Skann	Klar	Hvilemodus	Dvalemodus	Kbl fra
CX931, XC9335	477 W	540 W	120 W	93 W	1.2 W	0,1 W	0,1 W
CX942, XC9445	710 W	780 W	136 W	96 W	1.2 W	0,1 W	0,1 W
CX943, XC9455	790 W	880 W	132 W	88 W	1.2 W	0,1 W	0,1 W
CX944, XC9465	840 W	870 W	125 W	88 W	1.2 W	0,1 W	0,1 W
M3350, MS632	669 W	I/T	I/T	7.7 W	1,0 W	0,1 W	0,1 W
M5255, MS821, MS822	670 W	I/T	I/T	21.5 W	1.4 W	0,2 W	0,2 W
M5270, MS825, MS826	830 W	I/T	I/T	21 W	1.4 W	0,2 W	0,2 W
MB2236adw	460 W	460 W	I/T	5.5 W	1.2 W	I/T	0,1 W
MB2236adwe	460 W	460 W	9.5 W	6.0 W	1.1 W	I/T	0,2 W
MB2338, MX321	520 W	550 W	14.5 W	10.5 W	1.3 W	0,1 W	0,1 W
MB2442, MX421, XM1242	570 W	590 W	17.5 W	11.5 W	1.3 W	0,1 W	0,1 W
MB2546, MX521	620 W	630 W	20 W	14.5 W	1.5 W	0,1 W	0,1 W
MB2650, XM3250	670 W	680 W	23.5 W	16.5 W	2.5 W	0,1 W	0,1 W
MB2770, MX722, XM5370	850 W	890 W	73 W	32 W	1.9 W	0,2 W	0,2 W
MB3442, MX431adw, XM1342	580 W	600 W	14 W	7.5 W	1.1 W	0,1 W	0,1 W
MC2640	580 W	560 W	29.5 W	28.5 W	1.9 W	0,2 W	0,2 W
MC3224adwe	385 W	385 W	22 W	17 W	1.1 W	I/T	0,1 W
MC3224dwe	385 W	385 W	I/T	17 W	1.1 W	I/T	0,1 W
MS531	644 W	I/T	I/T	6.8 W	0.9 W	0,1 W	0,1 W
MS631	657 W	I/T	I/T	7.1 W	0.9 W	0,1 W	0,1 W
MS639	657 W	I/T	I/T	7.1 W	0.9 W	I/T	0,1 W
MS725	720 W	I/T	I/T	108 W	1.3 W	0,2 W	0,2 W
MX331	530 W	550 W	13 W	6.5 W	0.8 W	0,1 W	0,1 W
MX431adn	580 W	600 W	14 W	7 W	0.9 W	0,1 W	0,1 W
MX432, XM3142	580 W	600 W	14 W	7 W	0.9 W	0,1 W	0,1 W
MX522	620 W	630 W	20 W	14.5 W	1.4 W	0,1 W	0,1 W
MX532	649 W	684 W	23.5 W	13.4 W	1,0 W	0,1 W	0,1 W
MX632, XM3350	662 W	684 W	24.8 W	15.3 W	1.1 W	0,1 W	0,1 W
MX622	670 W	680 W	23.5 W	16.5 W	1.8 W	0,1 W	0,1 W
MX721, XM5365	800 W	830 W	75 W	31 W	1.7 W	0,2 W	0,2 W
MX725	810 W	870 W	158 W	124 W	1.6 W	0,1 W	0,1 W
MX822, XM7355	690 W	750 W	84 W	32.1 W	1.8 W	0,2 W	0,2 W
MX826, XM7370	850 W	900 W	86 W	34.5 W	2.9 W	0,2 W	0,2 W
MX931	455 W	490 W	130 W	87 W	1.1 W	0,2 W	0,1 W
XC4140, XC4143	700 W	460 W	85 W	42.7 W	1.7 W	0,2 W	0,2 W

Modell	Driftsmodus						
	Skriv ut	Kopier	Skann	Klar	Hvilemodus	Dvalemodus	Kbl fra
XM1246	620 W	630 W	20 W	14.5 W	1.4 W	0,1 W	0,1 W

Strømforbruksnivåene i tabellen er basert på registrert gjennomsnittlig strømforbruk. Momentan effekter kan være betydelig høyere enn gjennomsnittlig forbruk. Verdiene i tabellen kan endres.

Gå til www.lexmark.com for å få gjeldende verdier.

Hvilemodus

Dette produktet er utviklet med en strømsparingsmodus som kalles *Hvilemodus*. Hvilemodusen sparer strøm ved å redusere strømforbruket når produktet ikke brukes over lengre tid. Hvilemodusen aktiveres automatisk når produktet ikke brukes over en viss tid, og dette kalles *tidsavbrudd for hvilemodus*.

Fabrikkoppsettet for tidsavbrudd for hvilemodus for dette produktet (i minutter):	MS725 og MX725: 5 Alle andre modeller: 15
---	--

Ved hjelp av konfigureringsmenyene kan tidsavbruddet for hvilemodus endres til mellom 1 minutt og 120 minutter, eller til mellom 1 minutt og 114 minutter, avhengig av skrivermodellen. Hvis utskriftshastigheten er mindre enn eller lik 30 sider per minutt, kan du bare angi tidsavbrudd til opptil 60 eller 54 minutter, avhengig av skrivermodellen. Hvis du angir en lav verdi for tidsavbruddet for hvilemodus, reduseres strømforbruket, men produktets responstid kan øke. Hvis du angir en høy verdi for tidsavbruddet for hvilemodus, opprettholder du rask responstid, men det brukes mer strøm.

Noen modeller støtter en *Søvnmodus*, som reduserer strømforbruket ytterligere etter lengre perioder med inaktivitet.

dvalemodus

Dette produktet er laget med en driftsmodus som bruker veldig lite strøm, som blir kalt *dvalemodus*. Ved drift i dvalemodus slås alle andre systemer og enheter trygt av.

Enheten kan settes i dvalemodus med en av følgende metoder:

- Med Tidsavbrudd for dvale
- Med Planlegg moduser for strøm

Tidsavbrudd for dvale er standardinnstilling for dette produktet i alle land og regioner	3 dager
--	---------

Hvor lenge skriveren venter etter en jobb er skrevet ut før den går i dvalemodus, kan varieres fra én time til én måned.

Merknader om produkter med EPEAT-registrert bildebehandlingsutstyr:

- Ventemodus finner sted i dvalemodus eller av-modus.
- Produktet slås automatisk av til et effektnivå i ventemodus på ≤ 1 W. Den automatiske ventefunksjonen (dvalemodus eller av-modus) skal være aktivert ved produktforsendelse.


Av-modus

Hvis maskinen har en av-modus der den bruker litt strøm, må den kobles fra strømuttaket for at den overhodet ikke skal bruke strøm.

Totalt energiforbruk

Noen ganger kan det være nyttig å beregne energiforbruket til produktet. Strømforbruket angis i watt, og må derfor multipliseres med den tiden maskinen er i de forskjellige modusene for å gi det totale energiforbruket. Det totale energiforbruket til produktet er summen av energiforbruket i hver modus.


EE-direktivet (direktivet om elektrisk og elektronisk avfall)



EE-logoen står for bestemte resirkuleringsprogrammer og prosedyrer for elektroniske produkter for land i EU. Vi oppfordrer til resirkulering av våre produkter.

Hvis du har flere spørsmål om gjenvinning, kan du gå til Lexmarks hjemmeside på www.lexmark.com der du kan finne telefonnummeret til ditt lokale salgskontor.

Oppladbart litiumionbatteri



Dette produktet kan inneholde et oppladbart litiumionbatteri i myntcelleform, som bare skal fjernes av en kvalifisert tekniker. Sjøppelkassen med kryss over betyr at produktet ikke skal kasseres som usortert avfall, men må sendes til et separat innsamlingssted for gjenvinning og resirkulering. Hvis batteriet fjernes, må du ikke kaste det i husholdningsavfallet. Det kan finnes innsamlingssystemer for batterier i lokalsamfunnet ditt, for eksempel et bestemt sted der du kan levere batterier til resirkulering. Den separate innsamlingen av brukte batterier sikrer riktig behandling av avfall, inkludert gjenbruk og resirkulering, og forhindrer potensielle negative virkninger på menneskers helse og miljø. Kvitt deg med batteriene på en forsvarlig måte.

Produktkassering

Skriveren eller rekvisitaene må ikke kastes sammen med vanlig husholdningsavfall. Få informasjon om kassering og resirkulering fra de lokale myndighetene.

Gjenvinning

Lexmark tilbyr returprogram og miljøvennlige løsninger for gjenvinning. Hvis du vil ha mer informasjon, kan du se følgende:

- *Rapport om selskapets sosiale ansvar* på www.lexmark.com/environment
- Lexmarks gjenvinningsprogram på www.lexmark.com/recycle
- 利盟激光打印机回收计划请访问
http://www.lexmark.com/zh_cn/products/supplies-and-accessories/collection-and-recycling-program.htm
- 利盟激光耗材回收行动请访问
<http://cn.lexmark.com/hc-minisite/lexmark-minisite.htm>

Resirkulering av Lexmark-produkter

Hvis du vil returnere Lexmark-produkter for resirkulering, gjør du følgende:

- 1 Gå til www.lexmark.com/recycle.
- 2 Velg produktet du vil resirkulere.

Merk: Skriverrekvisita og maskinvare som ikke finnes i innsamlingsprogrammet fra Lexmark, kan resirkuleres ved ditt lokale resirkuleringscenter.

Resirkulering av Lexmark-emballasje

Lexmark jobber hele tiden for å bruke minst mulig emballasje. Mindre emballasje bidrar til at Lexmark-skrivere fraktes mer effektivt og miljøvennlig, og det blir mindre emballasje å kaste. Dette gir lavere utslipp av drivhusgasser, og det brukes mindre energi og naturressurser. Lexmark tilbyr også resirkulering av emballasjekomponenter i enkelte land og regioner. Hvis du vil ha mer informasjon, går du til www.lexmark.com/recycle og velger deretter ønsket land eller region. Informasjon om tilgjengelige programmer for resirkulering av emballasje finner du sammen med informasjonen om resirkulering av produktet.

Lexmarks kartonger er 100 % resirkulerbare hvis de behandles ved resirkuleringsanlegg for bølgekartong. Slike anlegg finnes kanskje ikke i ditt nærrområde.

Isoporen som brukes i Lexmarks emballasje, er resirkulerbar hvis den behandles ved resirkuleringsanlegg for isopor. Slike anlegg finnes kanskje ikke i ditt nærrområde.

Når du returnerer en kassett eller patron til Lexmark, kan du bruke esken til kassetten eller patronen om igjen. Lexmark resirkulerer esken.

Bruke originaldeler og -rekvisita fra Lexmark

Lexmark-skriveren fungerer best med originale deler og rekvisita fra Lexmark. Bruk av rekvisita eller deler fra tredjeparter kan påvirke skriverens og bildekomponentenes ytelse, pålitelighet eller levetid. Det kan også påvirke garantidekningen. Skade som følge av bruk av rekvisita eller deler fra tredjeparter dekkes ikke av garantien. Alle indikatorer for levetid er utviklet for bruk med rekvisita og deler fra Lexmark, og kan gi vilkårlige resultater hvis du bruker rekvisita eller deler fra tredjeparter. Bruk av bildekomponenter utover beregnet levetid kan skade Lexmark-skriveren eller komponentene.

Returnere Lexmark-kassetter for gjenbruk eller gjenvinning

Gjennom Lexmarks returprogram for tonerkassetter kan du sende brukte kassetter tilbake til Lexmark for gjenbruk eller resirkulering. Alle de tomme kassetene som returneres til Lexmark, blir brukt på nytt eller går til gjenvinning. Eskene som brukes som emballasje for returkassetene, blir også resirkulert.

Gjør følgende for å returnere Lexmark-kassetter for gjenbruk eller gjenvinning:

- 1** Gå til www.lexmark.com/recycle.
- 2** Velg land eller region.
- 3** Velg **Lexmarks returprogram for kassetter**.
- 4** Følg instruksjonene på skjermen.

Informasjon om regelverk

Spesielle bestemmelser for telekommunikasjonsutstyr

Denne delen inneholder spesielle bestemmelser angående produkter som inneholder et analogt fakskort.

For å finne ut om produktet ditt har faksfunksjon kan du se i *brugerhåndboken* eller gå til <http://support.lexmark.com>.

Juridiske merknader for trådløse produkter

Denne delen inneholder informasjon om forskrifter som bare gjelder for trådløse modeller.

Hvis du er i tvil om modellen din er trådløs, kan du gå til <http://support.lexmark.com>.

Merknad om modulære komponenter

Trådløse modeller inneholder én av følgende modulære komponenter:

Lexmark-forskrifter, type/modellnummer LEX-M07-001; FCC ID:IYLLEXM07001; IC:2376A-LEXM07001

Lexmark-forskrifter, type/modellnummer LEX-M08-001; FCC ID:IYLLEXM08001; IC:2376A-LEXM08001

AzureWave Technologies, Inc., modell: AW-CM276NF; FCC ID:TLZ-CM276NF; IC:6100A-CM276NF

Lexmark MarkNet N8450 / AzureWave Technologies, Inc., modell: AW-CM467-SUR; FCC ID:TLZ-CM467; IC: 6100A-CM467

Se på merkingen på det faktiske produktet for å finne ut hvilke modulære komponenter som er installert på produktet ditt.

Eksposering for stråling

Strålingen fra enheten er langt lavere enn grenseverdiene i FCC-reglene og reglene fra andre kontrollorganer. Det må være en avstand på minst 20 cm (8 tommer) mellom antennen og mennesker for at enheten skal oppfylle kravene som omhandler eksposering for radiofrekvensenergi i FCC-reglene og reglene fra andre kontrollorganer.

Samsvar med EU-direktiver

Dette produktet er i samsvar med beskyttelseskravene i EU-rådets direktiv 2014/53/EF om tilnærming og harmonisering av lovgivningen til medlemslandene i forbindelse med radioutstyr.

Produsenten av dette produktet er: Lexmark International, Inc., 740 West New Circle Road, Lexington, KY, 40550, USA. Autorisert representant for EØS/EU: Lexmark International Technology Hungária Kft., 8 Lechner Ödön fasor, Millennium Tower III, 1095 Budapest, Ungarn. EØS/EU-importør er: Lexmark International Technology S.à.r.l. 20, Route de Pré-Bois, ICC Building, Bloc A, CH-1215 Genève, Sveits. En erklæring om samsvar med kravene i direktivene er tilgjengelig ved forespørsel fra en autorisert representant eller på www.lexmark.com/en_us/about/regulatory-compliance/european-union-declaration-of-conformity.html.

Samsvar indikeres av CE-merkingen:



Begrensninger

Dette radioutstyret kan bare brukes innendørs. Utendørs bruk er ikke tillatt. Denne begrensningen gjelder for alle landene som er oppført i tabellen nedenfor:

AT	BE	BG	CH	CY	CZ	DE	DK	EE	
EL	ES	FI	FR	HR	HU	IE	IS	IT	
LI	LT	LU	LV	MT	NL	NO	PL	PT	
RO	SE	SI	SK	TR	STORBRITANNIA (NI)				

Erklæring fra EU og andre land om frekvensbånd og maksimal RF-kraft for radiosender

Frekvensbånd for denne radioen er enten 2,4 GHz (2,412–2,472 GHz i EU) eller 5 GHz (5,15–5,35, 5,47–5,725 i EU). Maksimal EIRP for sending, inkludert antennegain, er ≤ 20 dBm for begge båndene.

Juridiske merknader for RFID-produkter

Dette avsnittet inneholder informasjon om forskrifter som bare gjelder for følgende RFID-modell eller -modeller:

CS725R, CX725R

Merknad om modulære komponenter (RFID)

RFID-modeller inneholder følgende modulære komponenter:

Lexmark-forskrifter, type/modellnummer: FCC ID: IYL0528RFU; IC: 2376A-0528RFU

Eksponering for radiofrekvensstråling

Strålingen fra enheten er langt lavere enn grenseverdiene for radiofrekvenseksponering i FCC-reglene og reglene fra andre kontrollorganer. Det må være en avstand på minst 20 cm (8 tommer) mellom antennen og mennesker for at enheten skal oppfylle kravene som omhandler radiofrekvenseksponering i FCC-reglene og reglene fra andre kontrollorganer.

Samsvar med EU-direktiver

Dette produktet er i samsvar med beskyttelseskravene i EU-rådets direktiv 2014/53/EF om tilnærming og harmonisering av lovgivningen til medlemslandene i forbindelse med radioutstyr.

Produsenten av dette produktet er: Lexmark International, Inc., 740 West New Circle Road, Lexington, KY, 40550, USA. Autorisert representant for EØS/EU: Lexmark International Technology Hungária Kft., 8 Lechner Ödön fasor, Millennium Tower III, 1095 Budapest, Ungarn. EØS/EU-importør er: Lexmark International Technology S.à.r.l. 20, Route de Pré-Bois, ICC Building, Bloc A, CH-1215 Genève, Sveits. En erklæring om samsvar med kravene i direktivene er tilgjengelig ved forespørsel fra en autorisert representant eller på www.lexmark.com/en_us/about/regulatory-compliance/european-union-declaration-of-conformity.html.

Samsvar indikeres av CE-merkingen:



Erklæring fra EU og andre land om frekvensbånd og maksimal RF-kraft for radiosender

Dette radioproduktet overfører i 865–868 MHz-båndet i EU-området. Maksimal EIRP for sending, inkludert antennegain, er ≤ 21 dBm.

Klasse A-produkter

Produktnavn	Maskintype	Modellnummer
B2865 (B2865dw), M5255, M5270, MS725 (MS725dvn), MS821 (MS821n, MS821dn), MS822 (MS822de), MS823 (MS823n, MS823dn), MS825 (MS825dn), MS826 (MS826de)	4064	210, 230, 235, 295, 410, 430, 438, 630, 635, 695, 830
C2240, CS622 (CS622de)	5029	636, 696
C4150, CS720 (CS720de, CS720dte), CS725 (CS725de, CS725dte), CS725R, CS727 (CS727de), CS728 (CS728de)	5028	1A5, 6A0, 6A9
C4342 (C4342de), C4352 (C4352de), CS730 (CS730de), CS735 (CS735de), CS737 (CS737dze)	5030	235, 239, 635, 695, 835
C6160, CS820 (CS820de, CS820dte, CS820dtfe), CS827 (CS827de)	5063	530, 539, 571
C9235, CS921 (CS921de), CS923 (CS923de), CS927 (CS927de)	5059	130, 190, 530
CS632 (CS632dwe), CS639	5031	635, 675 (ikke trådløs), 685 (trådløs)
CS943 (CS943de)	5080	435
CS963 (CS963e)	5066	680
CX622 (CX622ade, CX622de), CX625 (CX625ade, CX625adhe, CX625de), MC2640 (MC2640adwe), XC4240	7529	636, 686, 836, 838, 898
CX635 (CX635adwe)	7531	676 (ikke trådløs), 686 (trådløs)
CX725 (CX725de, CX725dhe, CX725dthe), CX725R, CX727 (CX727de), XC4140, XC4143, XC4150, XC4153	7528	1A9, 5A6, 5A8, 5A9
CX730 (CX730de), CX735 (CX735adse), CX737 (CX737adzse), XC4342, XC4352	7530	236, 239, 678, 679, 878

Produktnavn	Maskintype	Modellnummer
CX820 (CX820de, CX820dtfe), CX827 (CX827de), XC6152 (XC6152de, XC6152dtfe), XC6153 (XC6153, XC6153de)	7563	136, 137, 196, 197
CX825 (CX825de, CX825dte, CX825dtfe), CX860 (CX860de, CX860dte, CX860dtfe), XC8155 (XC8155de, XC8155dte), XC8160 (XC8160de, XC8160dte), XC8163	7564	336, 337, 536, 537, 596, 598
CX833, CX961, CX962, CX963, XC8355, XC9635, XC9645, XC9655	7566	688, 698
CX920 (CX920de), CX921 (CX921de), CX922 (CX922de), CX923 (CX923de, CX923dte, CX923dxe), CX924 (CX924dte, CX924dxe), XC9225, XC9235, XC9245, XC9255, XC9265	7559	078, 178, 198, 378, 398, 578, 598, 778, 798
CX930 (CX930dse), CX931 (CX931dse, CX931dtse), CX942 (CX942adse), CX943 (CX943adtse, CX943adxse), CX944 (CX944adtse, CX944adxse), XC9325, XC9335, XC9445, XC9455, XC9465	7580	138, 198, 238, 298, 478, 498, 678, 698, 878, 898
M3250, MS622 (MS622de)	4600	835, 895
MB2546 (MB2546adwe), MX521 (MX521de, MX521ade), MX522 (MX522adhe, MX522dhe), XM1246	7017	636, 676, 678, 679, 686
MB2650 (MB2650adwe), MX622 (MX622ade, MX622adhe, MX622de), XM3250	7018	676, 678, 679, 686
MB2770 (MB2770adwhe), MX721 (MX721ade, MX721adhe), MX722 (MX722ade, MX722adhe, MX722de, MX722dhe), MX725 (MX725adve), XM5365, XM5370	7464	036, 037, 096, 336, 337, 388, 396, 836
MX532 (MX532adwe), MX632 (MX632adwe), XM3350	7020	476 (ikke trådløs), 486 (trådløs), 676 (ikke trådløs), 686 (trådløs), 689
MX822 (MX822ade, MX822adxe, MX822de), MX826 (MX826ade, MX826adxe, MX826de), XM7355 (XM7355, XM7355b), XM7370	7465	436, 496, 836, 896
MX931 (MX931dse)	7450	238, 298

Samsvar med EU-direktiver

Dette produktet er i samsvar med krav til beskyttelse i EU-direktivene 2014/30/EU, 2014/35/EU og 2011/65/EU som endret av (EU) 2015/863 om tilnærming og harmonisering av lovgivningen til medlemslandene i forbindelse med elektromagnetisk kompatibilitet, sikkerhet for elektronisk utstyr utformet for bruk innen bestemte spenningsgrenser og om begrensningene for bruk av visse farlige stoffer i elektrisk og elektronisk utstyr.

Produsenten av dette produktet er: Lexmark International, Inc., 740 West New Circle Road, Lexington, KY, 40550, USA. Autorisert representant for EØS/EU: Lexmark International Technology Hungária Kft., 8 Lechner Ödön fasor, Millennium Tower III, 1095 Budapest, Ungarn. EØS/EU-importør er: Lexmark International Technology S.à.r.l. 20, Route de Pré-Bois, ICC Building, Bloc A, CH-1215 Genève, Sveits. En erklæring om samsvar med kravene i direktivene er tilgjengelig ved forespørsel fra en autorisert representant eller på www.lexmark.com/en_us/about/regulatory-compliance/european-union-declaration-of-conformity.html.

Dette produktet tilfredsstiller klasse A-grensene i EN 55032 og sikkerhetskravene i EN 62368-1.

Radiointerferens

Advarsel

Dette er et produkt som er i samsvar med utslippskravene i EN 55032 klasse A og immunitetskravene i EN 55035. Dette produktet er ikke beregnet på bruk i boliger / private husholdningsmiljøer.

Dette er et klasse A-produkt. I privatboliger kan dette produktet forårsake radiointerferens. I slike tilfeller må brukeren selv forsøke å løse problemene.

Klasse B-produkter

Produktnavn	Maskintype	Modellnummer
B2236 (B2236dw)	1400	438
B2338 (B2338dw), B2442 (B2442dw), B2546 (B2546dw), B2650 (B2650dw), M1242, M1246, MS321 (MS321dn), MS421 (MS421dn, MS421dw), MS521 (MS521dn), MS621 (MS621dn)	4600	230, 238, 430, 438, 490, 630, 638, 690, 830, 838
B3340 (B3340dw), B3442 (B3442dw), M1342, MS331 (MS331dn), MS431 (MS431dn, MS431dw), MS439 (MS439dn)	4601	230, 280, 4a0, 480, 489
C2325 (C2325dw), C2425 (C2425dw), C2535 (C2535dw), CS421 (CS421dn), CS521 (CS521dn)	5029	038, 230, 238, 430, 438
C2335, CS531 (CS531dw)	5031	270 (ikke trådløs), 280 (trådløs), 290
C2326, C3224 (C3224dw), C3326 (C3326dw), C3426 (C3426dw), CS331 (CS331dw), CS431 (CS431dw), CS439 (CS439dn)	1500	218, 638, 836, 8c6, 8c9
C4150, CS720 (CS720de, CS720dte), CS725 (CS725de, CS725dte), CS725R, CS727 (CS727de), CS728 (CS728de)	5028	135, 630, 639
CX331 (CX331adwe), CX431 (CX431adw, CX431dw), MC3224 (MC3224adwe, MC3224dwe, MC3224i), MC3326 (MC3326adwe, MC3326i), MC3426 (MC3426adw, MC3426i), XC2326	3500	285, 485, 685, 876, 8c6, 8c9
CX421 (CX421adn), CX522 (CX522ade, CX522de), MC2325 (MC2325adw), MC2425 (MC2425adw), MC2535 (MC2535adwe), XC2235	7529	081, 230, 238, 436, 486, 496
CX532 (CX532adwe), XC2335	7531	276 (ikke trådløs), 286 (trådløs), 289
CX725 (CX725de, CX725dhe, CX725dthe), CX725R, CX727 (CX727de), XC4140, XC4143, XC4150	7528	196, 576, 578, 598
MB2236 (MB2236adw, MB2236adwe, MB2236i)	3400	481, 485
MB2338 (MB2338adw), MB2442 (MB2442adwe), MX321 (MX321adn, MX321adw), MX421 (MX421ade), XM1242	7017	238, 276, 278, 476, 478, 496
MB3442 (MB3442adw, MB3442i), MX331 (MX331adn, MX331dn), MX431 (MX431adn, MX431adw, MX431dn), MX432 (MX432adwe), XM1342, XM3142	7019	235, 4a6, 4b6, 486, 489, 6w6, 6w9
M3350, MS531 (MS531dw), MS631 (MS631dw), MS632 (MS632dwe), MS639	4602	470 (ikke trådløs), 480 (trådløs), 630, 670 (ikke trådløs), 675 (ikke trådløs), 680 (trådløs), 685 (trådløs), 695

Samsvar med EU-direktiver

Dette produktet er i samsvar med krav til beskyttelse i EU-direktivene 2014/30/EU, 2014/35/EU, 2009/125/EF og 2011/65/EU som endret av (EU) 2015/863 om tilnærming og harmonisering av lovgivningen til medlemslandene i forbindelse med elektromagnetisk kompatibilitet og sikkerhet for elektronisk utstyr utformet for bruk innen bestemte spenningsgrenser, til miljøvennlig utforming av energiforbrukende beslektede produkter, og om begrensningene for bruk av visse farlige stoffer i elektrisk og elektronisk utstyr.

Produsenten av dette produktet er: Lexmark International, Inc., 740 West New Circle Road, Lexington, KY, 40550, USA. Autorisert representant for EØS/EU: Lexmark International Technology Hungária Kft., 8 Lechner Ödön fasor, Millennium Tower III, 1095 Budapest, Ungarn. EØS/EU-importør er: Lexmark International Technology S.à.r.l. 20, Route de Pré-Bois, ICC Building, Bloc A, CH-1215 Genève, Sveits. En erklæring om samsvar med kravene i direktivene er tilgjengelig ved forespørsel fra en autorisert representant eller på www.lexmark.com/en_us/about/regulatory-compliance/european-union-declaration-of-conformity.html.

Dette produktet tilfredsstiller klasse B-grensene i EN 55032 og sikkerhetskravene i EN 62368-1.