



Informacje o produkcji

© 2016 Lexmark International, Inc.

Wszelkie prawa zastrzeżone.

Znaki towarowe

Lexmark oraz logo Lexmark są znakami towarowymi lub zastrzeżonymi znakami towarowymi firmy Lexmark International, Inc. w Stanach Zjednoczonych i/lub w innych krajach.

Wszystkie pozostałe znaki towarowe są własnością odpowiednich firm.

Zawartość

Przegląd.....	5
Informacje dotyczące bezpieczeństwa.....	9
Informacje na temat wpływu na środowisko.....	13
Informacje dotyczące przepisów.....	21

Przegląd

Dokument zawiera podstawowe informacje w zakresie bezpieczeństwa, wpływu na środowisko i przepisów dotyczących tego produktu. Niektóre pozycje mogą nie dotyczyć drukarki użytkownika. Więcej informacji można znaleźć pod adresem <http://support.lexmark.com>.

Dodatkowe powiadomienia, informacje prawne i informacje licencyjne związane z tym produktem są dostępne w części Informacje na płycie CD dołączonej do drukarki oraz w *Podręczniku użytkownika*.

Zmodyfikowane wersje kodu źródłowego mogą być objęte licencją GNU Lesser General Public License (LGPL) i uzyskane poprzez skontaktowanie się z pomocą techniczną.

Historia zmian dokumentu

Data	Zmiany
czerwiec 2024	<ul style="list-style-type: none"> • Dodano typy urządzeń oraz numery modeli następujących produktów: CS963, CX833, CX961, CX962, CX963, XC8355, XC9635, XC9645, XC9655. • Dodano informacje dla użytkowników w Tajlandii.
Kwiecień 2023 r.	<ul style="list-style-type: none"> • Dodano typy urządzeń oraz numery modeli następujących produktów: C2335, CS531, CS632, CS639, CS737, CX532, CX635, CX737, M3350, MS531, MS631, MS632, MS639, MX532, MX632, XC2335, XM3350. • Dodano informację dla użytkowników produktów w Brazylii. • Dodano oświadczenie o zgodności norm technicznych NBTC w Tajlandii. • Zaktualizowano informacje o zwrotach wkładów firmy Lexmark w celu ponownego wykorzystania lub recyklingu. • Zaktualizowano oświadczenie CCC EMC dla produktów klasy A. • Zaktualizowano oświadczenie BSMI EMC dla produktów klasy A.
Październik 2022 r.	Dodano typy urządzeń oraz numery modeli następujących produktów: MX432, XM3142.
Kwiecień 2022 r.	<ul style="list-style-type: none"> • Dodano typy urządzeń oraz numery modeli następujących produktów: CS943, CX930, CX931, CX942, CX943, CX944, MX931, XC9325, XC9335, XC9445, XC9455, XC9465. • Zaktualizowano oświadczenie japońskiego operatora. • Zaktualizowano oświadczenie NCC.
Styczeń 2022	<ul style="list-style-type: none"> • Dodano typy urządzeń oraz numery modeli następujących produktów: C4342, C4352, CS730, CS735, CX730, CX735, XC4342, XC4352. • Dodano informację o akumulatorze litowo-jonowym (dla Unii Europejskiej). • Dodano powiadomienie WEEE dla Turcji. • Zaktualizowano oświadczenie NCC RF. • Dodano informacje o paszporcie cyfrowym. • Dodano oświadczenie dotyczące stosowania rozporządzenia (UE) 2019/2015 i (UE) 2019/2020. • Zaktualizowano informacje dla użytkowników sieci telefonicznej w Nowej Zelandii. • Zaktualizowano informacje dotyczące trybu czuwania.

Data	Zmiany
Luty 2021 r.	<ul style="list-style-type: none"> • Dodano typy urządzeń oraz numery modeli następujących produktów: C2326, M1342, XC2326, XM1342. • Dodano oświadczenia o zgodności Wielkiej Brytanii. • Zaktualizowano oświadczenia o zgodności z dyrektywami Wspólnoty Europejskiej. • Zaktualizowano uwagi dotyczące zakłóceń radiowych dla produktów klasy A. • Zaktualizowano oświadczenie dotyczące elektroodpadów w Indiach. • Dodano informacje na temat produktów zarejestrowanych w EPEAT.
Wrzesień 2020	<ul style="list-style-type: none"> • Dodano typy urządzeń oraz numery modeli następujących produktów: XC4143, XC6153, XC8163, XC9225. • Nazwa Industry Canada została zmieniona na Innovation, Science and Economic Development Canada. • Zaktualizowano oświadczenia o zgodności z dyrektywami Wspólnoty Europejskiej. • Zaktualizowano Informacje o dyrektywie RoHS obowiązującej w Chinach.
Maj 2020 r.	Dodano typy urządzeń oraz numery modeli następujących produktów: CS439, MS439.
Kwiecień 2020 r.	<ul style="list-style-type: none"> • Dodano typy urządzeń oraz numery modeli następujących produktów: B3340, B3442, C3426, CS431, CX431, MB3442, MC3426, MS331, MS431, MX331, MX431, XC4153. • Zaktualizowano oświadczenie dotyczące trybu czuwania.
lipiec 2019	<ul style="list-style-type: none"> • Zaktualizowano informacje o klasyfikacji urządzeń i dodano typy urządzeń oraz numery modeli następujących produktów: C4150, CS720, CS725, CS725R, CS727, CS728, CX725, CX725R, CX727, XC4140, XC4150. • Dodano uwagi dotyczące przepisów związanych z modelami RFID. • Zaktualizowano informacje o bezpieczeństwie dotyczące podnoszenia drukarki. • Dodano deklarację zgodności dla modułu faksu w MB2236. • Dodano typy urządzeń oraz numery modeli następujących produktów: C3224, C3326, CS331, CX331, MB2236, MC3224, MC3326. • Dodano informacje na temat zasad ochrony prywatności firmy Lexmark regulujące korzystanie z produktów. • Zaktualizowano oświadczenie dotyczące trybu czuwania. • Zaktualizowano temat Konwencji, usuwając przestrożę dotyczącą obracających się łopatek wentylatora. • Usunięto informację o bezpieczeństwie dotyczącą obracających się łopatek wentylatora.
Styczeń 2019	<ul style="list-style-type: none"> • Dodano typy urządzeń oraz numery modeli następujących produktów: B2236, MB2236. • Zaktualizowano temat Konwencji, dodając przestrożę dotyczącą ruchomych części. • Dodano uwagi na temat bezpieczeństwa dotyczące ruchomych części. • Zaktualizowano oświadczenie japońskiego operatora. • Zaktualizowano informacje o dyrektywie BSMI RoHS. • Zaktualizowano oświadczenie NCC RF.

Data	Zmiany
czerwiec 2018	<ul style="list-style-type: none"> • Dodano typy urządzeń oraz numery modeli następujących produktów: B2865, C2240, C2325, C2425, C2535, CS421, CS521, CS622, CX421, CX522, CX622, CX625, M5255, M5270, MB2770, MC2325, MC2425, MC2535, MC2640, MS725, MS821, MS822, MS823, MS825, MS826, MX721, MX722, MX725, MX822, MX826, XC2235, XC4240, XM5365, XM5370, XM7355, XM7370. • Zaktualizowano sekcję dotyczącą całkowitego użycia energii. • Zaktualizowano oświadczenie dotyczące elektroodpadów w Indiach. • Zaktualizowano oświadczenie japońskiego operatora. • Zaktualizowano oświadczenie kanadyjskiego ministerstwa przemysłu (Kanada). • Zaktualizowano oświadczenie NCC RF. • Zaktualizowano oświadczenie o zgodności z dyrektywami Wspólnoty Europejskiej dotyczące sprzętu radiowego.
Kwiecień 2018 r.	<ul style="list-style-type: none"> • Dodano informacje dotyczące korzystania z oryginalnych części i materiałów eksploatacyjnych firmy Lexmark. • Zaktualizowano informacje dla użytkowników sieci telefonicznej w Stanach Zjednoczonych. • Zaktualizowano informacje dla użytkowników sieci telefonicznej w Kanadzie.
Marzec 2018 r.	<ul style="list-style-type: none"> • Dodano typy urządzeń oraz numery modeli następujących produktów: B2338, B2442, B2546, B2650, M1242, M1246, M3250, MB2338, MB2442, MB2546, MB2650, MS321, MS421, MS521, MS621, MS622, MX321, MX421, MX521, MX522, MX622, XM1242, XM1246, XM3250. • Zaktualizowano informacje o dyrektywie BSMI RoHS. • Zaktualizowano informacje o recyklingu. • Zaktualizowano informacje dla użytkowników sieci telefonicznej w Nowej Zelandii. • Zaktualizowano oświadczenie o zgodności z przepisami Federalnej Komisji Łączności (FCC).
Sierpień 2017 r.	<ul style="list-style-type: none"> • Dodano typy urządzeń oraz numery modeli następujących produktów: C9235, CS921, CS923, CS927, CX920, CX921, CX922, CX923, CX924, XC9235, XC9245, XC9255, XC9265. • Zaktualizowano informacje dotyczące faksów. • Dodano uwagi dotyczące przepisów związanych z produktami bezprzewodowymi.
czerwiec 2017	<ul style="list-style-type: none"> • Dodano typy urządzeń oraz numery modeli następujących produktów: CS727, CS728, CS827, CX727, CX827. • Zaktualizowano informacje o dyrektywie BSMI RoHS. • Zaktualizowano Informacje o dyrektywie RoHS obowiązującej w Chinach.
Wrzesień 2016	<p>Dodano informację o bezpieczeństwie dotyczącą modeli drukarek, które nie są przeznaczone do użytku w miejscach, w których mogą przebywać dzieci.</p>
Sierpień 2016 r.	<ul style="list-style-type: none"> • Dodano model drukarki XC4140. • Zaktualizowano informacje dotyczące dyrektyw Wspólnoty Europejskiej i zakłóceń radiowych. • Usunięto informacje o wytycznych Unii Europejskiej dotyczących telekomunikacji.
Marzec 2016 r.	<ul style="list-style-type: none"> • Dodano typy urządzeń oraz numery modeli następujących produktów: C4150, C6160, CS820, CS720, CS725, CX725, CX820, CX825, CX860, XC6152, XC8155, XC8160, XC4150. • Dodano informację o klasie A dla użytkowników w Brazylii. • Dodano informacje o dyrektywie BSMI RoHS. • Zaktualizowano informację o bezpieczeństwie dot. podłączania przewodu telekomunikacyjnego.
Styczeń 2016	<p>Początkowa wersja dokumentu dotyczących następujących produktów: C4150, C6160, CS820, CS720, CS725, CX725, CX820, CX825, CX860, XC6152, XC8155, XC8160, XC4150.</p>

Znajdowanie informacji na temat drukarki

Czego szukasz?	Znajdziesz to tu
<p>Najnowsze informacje uzupełniające, aktualizacje oraz wsparcie klienta:</p> <ul style="list-style-type: none"> • Dokumentacja • Pobieranie sterowników • Obsługa czatu • Obsługa wiadomości e-mail • Pomoc telefoniczna 	<p>http://support.lexmark.com</p> <p>Uwaga: Wybierz kraj lub region, a następnie produkt, aby wyświetlić odpowiednią witrynę pomocy technicznej.</p> <p>Numery telefonów pomocy technicznej oraz godziny pracy dla danego kraju lub regionu można znaleźć stronie internetowej pomocy technicznej lub wewnątrz gwarancji dostarczonej wraz z drukarką.</p> <p>Podczas rozmowy z pracownikiem działu obsługi klienta należy mieć przygotowane następujące informacje:</p> <ul style="list-style-type: none"> • Miejsce i data zakupu • Typ i numer seryjny urządzenia
<p>Informacje dotyczące przygotowania, konfiguracji i korzystania z funkcji dostępności drukarki</p>	<p><i>Podręcznik dotyczący dostępności</i> dostępny na stronie http://support.lexmark.com</p>
<p>Informacje o gwarancji</p>	<p>Informacje dotyczące gwarancji mogą różnić się w zależności od kraju czy regionu:</p> <ul style="list-style-type: none"> • W Stanach Zjednoczonych – należy zapoznać się z Oświadczeniem o ograniczonej gwarancji dostarczonym razem z tą drukarką lub opublikowanym pod adresem http://support.lexmark.com. • W innych krajach i regionach — należy zapoznać się z drukowaną gwarancją dołączoną do drukarki.
<p>Informacje dotyczące paszportu cyfrowego firmy Lexmark</p>	<p>https://csr.lexmark.com/digital-passport.php</p>

Aby uzyskać pomoc techniczną firmy Lexmark, należy odwiedzić stronę <http://support.lexmark.com>.

Informacje na temat zasad ochrony prywatności firmy Lexmark regulujące korzystanie z tego produktu znajdują się na stronie www.lexmark.com/privacy.

Informacje o materiałach eksploatacyjnych oraz pliki do pobrania można znaleźć w witrynie www.lexmark.com.

Informacje dotyczące bezpieczeństwa

Definicje pojęć

Uwaga: *uwaga* zawiera informacje, które mogą okazać się pomocne.


Ostrzeżenie: *ostrzeżenie* informuje o sytuacji, która może spowodować uszkodzenie sprzętu lub oprogramowania produktu.

PRZESTROGA: *przestroga* informuje o potencjalnie niebezpiecznej sytuacji, która może spowodować obrażenie ciała użytkownika.


Różne rodzaje komunikatów zawierających przestroge:


 **UWAGA — NIEBEZPIECZEŃSTWO USZKODZENIA CIAŁA:** oznacza ryzyko obrażeń ciała.

 **UWAGA — NIEBEZPIECZEŃSTWO PORAŻENIA PRĄDEM:** oznacza ryzyko porażenia prądem elektrycznym.


 **UWAGA — GORĄCA POWIERZCHNIA:** oznacza ryzyko poparzenia w przypadku dotknięcia.


 **UWAGA — NIEBEZPIECZEŃSTWO PRZEWRÓCENIA:** oznacza ryzyko zmiżdżenia.


 **UWAGA — RYZYKO PRZYTRZAŚNIĘCIA:** oznacza ryzyko przytrzaśnięcia między częściami ruchomymi.


 **UWAGA — CZĘŚCI RUCHOME:** oznacza ryzyko skaleczenia lub przetarcia obracającymi się częściami.






Informacje dotyczące produktu

 **UWAGA — NIEBEZPIECZEŃSTWO USZKODZENIA CIAŁA:** Aby uniknąć ryzyka pożaru lub porażenia prądem elektrycznym, podłącz przewód zasilający do prawidłowo uziemionego, łatwo dostępnego gniazdka elektrycznego o odpowiednich parametrach znajdującego się w pobliżu urządzenia.


 **UWAGA — NIEBEZPIECZEŃSTWO USZKODZENIA CIAŁA:** W celu uniknięcia ryzyka pożaru lub porażenia prądem należy korzystać wyłącznie z przewodu zasilającego dołączonego do tego produktu lub z części zamiennych autoryzowanych przez producenta.


 **UWAGA — NIEBEZPIECZEŃSTWO USZKODZENIA CIAŁA:** Nie należy używać tego urządzenia z przedłużaczami, listwami zasilającymi o wielu gniazdkach, przedłużaczami o wielu gniazdkach lub urządzeniami UPS. Drukarka laserowa może łatwo przekroczyć moc znamionową tego rodzaju urządzeń, co może spowodować ryzyko pożaru, uszkodzenia mienia lub niską wydajność drukarki.


 **UWAGA — NIEBEZPIECZEŃSTWO USZKODZENIA CIAŁA:** Z tym produktem można używać wyłącznie filtra przeciwprzepięciowego firmy Lexmark, podłączając go prawidłowo pomiędzy drukarką i przewodem zasilającym dostarczonym z drukarką. Używanie urządzeń ochrony przeciwprzepięciowej, które nie zostały wyprodukowane przez firmę Lexmark, może spowodować ryzyko pożaru, uszkodzenia mienia lub niską wydajność drukarki.


-  **UWAGA — NIEBEZPIECZEŃSTWO USZKODZENIA CIAŁA:** W celu zmniejszenia ryzyka pożaru, przyłączając niniejszy produkt do publicznej sieci telefonicznej, należy korzystać wyłącznie z przewodów telekomunikacyjnych (RJ-11) o grubości 26 AWG lub większej. Na terenie Australii należy stosować przewód zatwierdzony przez Australian Communications and Media Authority (Australijski urząd ds. komunikacji i mediów).
-  **UWAGA — NIEBEZPIECZEŃSTWO PORAŻENIA PRĄDEM:** Aby uniknąć ryzyka porażenia prądem elektrycznym, nie należy umieszczać ani używać tego produktu w pobliżu wody lub w miejscach o dużej wilgotności.
-  **UWAGA — NIEBEZPIECZEŃSTWO PORAŻENIA PRĄDEM:** Aby uniknąć ryzyka porażenia prądem elektrycznym, nie należy instalować urządzenia i podłączać żadnych przewodów (np. faksu, przewodu zasilającego lub kabla telefonicznego) podczas burzy.
-  **UWAGA — NIEBEZPIECZEŃSTWO USZKODZENIA CIAŁA:** Nie należy przecinać, skręcać, zawiązywać ani załamywać przewodu zasilającego, a także stawiać na nim ciężkich przedmiotów. Nie należy narażać przewodu zasilającego na ścieranie ani zgniatanie. Nie należy ścisnąć przewodu zasilającego między przedmiotami, np. meblami i ścianą. Jeśli wystąpi któraś z tych okoliczności, powstanie ryzyko wywołania pożaru lub porażenia prądem. Należy regularnie sprawdzać przewód zasilający pod kątem oznak takich problemów. Przed przystąpieniem do sprawdzania stanu przewodu zasilającego należy odłączyć przewód od gniazda elektrycznego.
-  **UWAGA — NIEBEZPIECZEŃSTWO PORAŻENIA PRĄDEM:** Aby uniknąć ryzyka porażenia prądem elektrycznym, należy upewnić się, że wszystkie połączenia zewnętrzne (np. Ethernet i połączenia systemu telefonicznego) są odpowiednio zainstalowane w oznaczonych gniazdach.
-  **UWAGA — NIEBEZPIECZEŃSTWO PORAŻENIA PRĄDEM:** Aby uniknąć ryzyka porażenia prądem elektrycznym w przypadku uzyskiwania dostępu do płyty kontrolera bądź instalowania opcjonalnego sprzętu lub urządzeń pamięci masowej po zainstalowaniu samej drukarki, należy wyłączyć drukarkę i wyjąć wtyk przewodu zasilającego z gniazda elektrycznego przed przystąpieniem do dalszych czynności. Jeśli do drukarki podłączone są inne urządzenia, należy je także wyłączyć i rozłączyć kable łączące je z drukarką.
-  **UWAGA — NIEBEZPIECZEŃSTWO PORAŻENIA PRĄDEM:** Aby uniknąć ryzyka porażenia prądem elektrycznym, nie należy używać funkcji faksu podczas burzy.
-  **UWAGA — NIEBEZPIECZEŃSTWO PORAŻENIA PRĄDEM:** Aby uniknąć porażenia prądem elektrycznym podczas czyszczenia zewnętrznej powierzchni drukarki, należy najpierw wyjąć przewód zasilający z gniazdka elektrycznego, a następnie odłączyć wszystkie kable prowadzące do urządzenia.
-  **UWAGA — NIEBEZPIECZEŃSTWO USZKODZENIA CIAŁA:** Jeśli waga drukarki jest większa niż 20 kg (44 funty), do bezpiecznego przeniesienia potrzeba co najmniej dwóch osób.
-  **UWAGA — NIEBEZPIECZEŃSTWO USZKODZENIA CIAŁA:** Zastosowanie się do poniższych wskazówek pozwoli uniknąć obrażeń ciała oraz uszkodzenia drukarki podczas jej przenoszenia:
- Upewnij się, że wszystkie drzwiczki i zasobniki są zamknięte.
 - Wyłącz drukarkę, a następnie wyjmij przewód zasilający z gniazdka elektrycznego.
 - Odłącz wszystkie przewody i kable.
 - Jeżeli do drukarki są podłączone oddzielne, opcjonalne zasobniki podłogowe lub opcje wyjściowe, przed przenoszeniem drukarki należy je odłączyć.
 - Jeśli drukarka jest wyposażona w podstawę na kółkach, przesuń drukarkę ostrożnie na nowe miejsce. Należy zachować ostrożność przy przechodzeniu przez progi i uważać na przerwy w podłodze.


- Jeżeli drukarka nie jest wyposażona w podstawę na kółkach, ale jest skonfigurowana do obsługi zasobników opcjonalnych lub opcji wyjściowych, odłącz opcje wyjściowe i podnieś drukarkę z zasobników. Drukarki i opcji nie należy podnosić jednocześnie.
- Przy podnoszeniu drukarki należy zawsze używać uchwytów.
- Jeśli drukarka jest przewożona na wózku, musi on mieć na tyle dużą powierzchnię, aby mieściła się na nim cała podstawa drukarki.
- Jeśli wyposażenie opcjonalne jest przewożone na wózku, musi on mieć na tyle dużą powierzchnię, aby w pełni mieściły się na nim opcjonalne elementy wyposażenia.
- Drukarka musi pozostawać w pozycji pionowej.
- Należy unikać gwałtownych wstrząsów.
- Podczas ustawiania drukarki należy zachować ostrożność, aby nie przycisnąć sobie palców.
- Upewnij się, że wokół drukarki znajduje się wystarczająco dużo wolnego miejsca.


 **UWAGA — NIEBEZPIECZEŃSTWO PRZEWRÓCENIA:** Instalacja jednej opcji lub większej ich liczby w drukarce lub urządzeniu wielofunkcyjnym może wymagać zastosowania stojaka na kółkach, mebla lub innego elementu wyposażenia w celu uniknięcia niestabilności urządzenia, która mogłaby grozić uszkodzeniem ciała. Więcej informacji na temat obsługiwanych konfiguracji znajduje się na stronie www.lexmark.com/multifunctionprinters.


 **UWAGA — NIEBEZPIECZEŃSTWO PRZEWRÓCENIA:** Aby zmniejszyć ryzyko niestabilności sprzętu, każdy zasobnik należy ładować oddzielnie. Dopóki nie będą potrzebne, wszystkie pozostałe zasobniki powinny być zamknięte.

 **UWAGA — GORAĆCA POWIERZCHNIA:** Wewnętrzne elementy drukarki mogą być gorące. W celu zmniejszenia ryzyka oparzenia, przed dotknięciem danej części należy odczekać, aż ostygnie.

 **UWAGA — RYZYKO PRZYTRZAŚNIĘCIA:** aby zminimalizować ryzyko przytrzaśnięcia, należy zachować ostrożność w obszarach z tym oznaczeniem. Ryzyko przytrzaśnięcia jest największe podczas pracy przy częściach ruchomych, takich jak koła zębate, drzwi, zasobniki czy pokrywy.

 **UWAGA — CZĘŚCI RUCHOME:** Aby uniknąć ryzyka skaleczeń lub obtarć, trzymaj dłonie z dala od ruchomych elementów w obszarach oznaczonych tą etykietą. Do obrażeń spowodowanych przez ruchome części może dojść w pobliżu kół zębatach i innych wirujących części.

 **UWAGA — NIEBEZPIECZEŃSTWO USZKODZENIA CIAŁA:** Niniejszy produkt wykorzystuje technologię laserową. Użycie elementów sterujących, ustawień lub zastosowanie procedur innych niż podane w *Podręczniku użytkownika* może spowodować ekspozycję na szkodliwe promieniowanie.

 **UWAGA — NIEBEZPIECZEŃSTWO USZKODZENIA CIAŁA:** Bateria litowa stosowana w tym produkcie nie jest przeznaczona do wymiany. Nieprawidłowa wymiana baterii litowej grozi wybuchem. Nie należy ładować, demontować ani palić baterii litowej. Zużytych baterii litowych należy pozbywać się zgodnie z instrukcjami producenta i lokalnymi przepisami.

Następujące produkty nie są przeznaczone do użytkowania w miejscach, w których mogą przebywać dzieci:
C4150, C4342, C4352, C6160, C9235, CS720, CS725, CS725R, CS727, CS728, CS730, CS735, CS737, CS820, CS827, CS921, CS923, CS927, CX725, CX725R, CX727, CX730, CX735, CX737, CX820, CX825, CX827, CX860, CX920, CX921, CX922, CX923, CX924, XC4140, XC4143, XC4150, XC4153, XC4342, XC4352, XC6152, XC6153, XC8155, XC8160, XC8163, XC9225, XC9235, XC9245, XC9255, XC9265

Produkt został zaprojektowany z wykorzystaniem określonych podzespołów producenta i zatwierdzony jako spełniający surowe światowe normy bezpieczeństwa. Rola niektórych podzespołów w zachowaniu bezpieczeństwa nie zawsze jest oczywista. Producent nie ponosi odpowiedzialności za skutki stosowania innych części zamiennych.

Wszelkie naprawy i czynności serwisowe, oprócz opisanych w dokumentacji użytkownika, powinny być wykonywane przez serwisanta.

NINIEJSZĄ INSTRUKCJĘ NALEŻY ZACHOWAĆ.

Informacje na temat wpływu na środowisko

ENERGY STAR

Każdy produkt firmy Lexmark oznaczony symbolem ENERGY STAR® znajdującym się na samym produkcie lub jego ekranie startowym został uznany za zgodny z wymaganiami programu Agencji Ochrony Środowiska (EPA) ENERGY STAR od daty produkcji.



Pobór mocy

Pobór mocy przez produkt

W poniższej tabeli przedstawiono informacje o poborze mocy przez produkt w watach (W).

Uwaga: Niektóre tryby mogą nie dotyczyć tego produktu.

Model	Tryb pracy						
	Drukowanie	Kopiowanie	Skanowanie	Tryb gotowości	Czuwanie	Tryb hibernacji	Wyłączona
B2236	460 W	nd.	nd.	4 W	1,2 W	nd.	0,1 W
B2338, MS321	520 W	nd.	nd.	7 W	1,8 W	0,1 W	0,1 W
B2442, M1242, MS421	570 W	nd.	nd.	7,5 W	1,6 W	0,1 W	0,1 W
B2546, M1246, MS521	620 W	nd.	nd.	8 W	2,0 W	0,1 W	0,1 W
B2650, M3250, MS621, MS622	670 W	nd.	nd.	9,5 W	1,1 W	0,1 W	0,1 W
B2865, MS823	800 W	nd.	nd.	20 W	1,6 W	0,2 W	0,2 W
B3340, MS331	550 W	nd.	nd.	5,5 W	0,9 W	0,1 W	0,1 W
B3442, M1342, MS431, MS439	570 W	nd.	nd.	4,9 W	0,9 W	0,1 W	0,1 W
C2240, CS622	570 W	nd.	nd.	22,5 W	1,4 W	0,2 W	0,2 W
C2325	400 W	nd.	nd.	20,5 W	1,4 W	0,2 W	0,2 W
C2326, C3426, CS431, CS439	400 W	nd.	nd.	17 W	1,2 W	nd.	0,1 W
C2335, CS531	514 W	nd.	nd.	20,8 W	1,0 W	0,2 W	0,2 W

Model	Tryb pracy						
	Drukowanie	Kopiowanie	Skanowanie	Tryb gotowości	Czuwanie	Tryb hibernacji	Wyłączona
C2425, CS421	400 W	nd.	nd.	22 W	1,2 W	0,2 W	0,2 W
C2535	530 W	nd.	nd.	22 W	1,6 W	0,2 W	0,2 W
C3224	385 W	nd.	nd.	15,5 W	0,9 W	nd.	0,1 W
C3326, CS331	395 W	nd.	nd.	15 W	0,8 W	nd.	0,1 W
C4150, CS725, CS728	680 W	nd.	nd.	45 W	2,2 W	0,3 W	0,2 W
C4342, CS730	610 W	nd.	nd.	27 W	1,0 W	0,1 W	0,1 W
C4352, CS735	740 W	nd.	nd.	25 W	1,0 W	0,1 W	0,1 W
C6160, CS820, CS827	800 W	nd.	nd.	45,4 W	1,3 W	0,3 W	0,2 W
C9235, CS921, CS927	575 W	nd.	nd.	140 W	1,0 W	0,2 W	<0 W
CS521	530 W	nd.	nd.	22 W	1,3 W	0,2 W	0,2 W
CS632, CS639	574 W	nd.	nd.	21,3 W	1,0 W	0,2 W	0,2 W
CS720, CS727	560 W	nd.	nd.	45 W	2,4 W	0,2 W	0,2 W
CS737	740 W	nd.	nd.	25 W	1,0 W	0,1 W	0,1 W
CS923	1050 W	nd.	nd.	200 W	2,1 W	0,2 W	<0 W
CS943	767 W	nd.	nd.	76 W	1,3 W	0,1 W	0,1 W
CS963	767 W	nd.	nd.	76 W	1,3 W	0,1 W	0,1 W
CX331, MC3326	395 W	385 W	24 W	17 W	1,1 W	nd.	0,1 W
CX421, MC2325, MC2425	400 W	425 W	25 W	25 W	2,2 W	0,2 W	0,2 W
CX431, MC3426, XC2326	400 W	395 W	21 W	17,5 W	1,3 W	nd.	0,1 W
CX522, MC2535, XC2235	530 W	485 W	28,5 W	26,5 W	1,4 W	0,2 W	0,2 W
CX532, XC2335	518 W	549 W	37,1 W	25,5 W	1,3 W	0,2 W	0,2 W
CX622	580 W	560 W	29,5 W	28,5 W	1,7 W	0,2 W	0,2 W
CX625, XC4240	580 W	540 W	28 W	29,5 W	1,8 W	0,2 W	0,2 W
CX635	587 W	606 W	37,1 W	29 W	1,3 W	0,2 W	0,2 W
CX725, CX727, XC4150, XC4153,	700 W	460 W	85 W	40,6 W	1,7 W	0,2 W	0,2 W

Model	Tryb pracy						
	Drukowanie	Kopiowanie	Skanowanie	Tryb gotowości	Czuwanie	Tryb hibernacji	Wyłączona
CX730, XC4342	630 W	<640 W	44,5 W	31,5 W	<1 W	0,1 W	0,1 W
CX735, XC4352	760 W	800 W	45 W	32 W	1,2 W	0,1 W	0,1 W
CX737	760 W	800 W	45 W	32 W	1,2 W	0,1 W	0,1 W
CX820, CX827, XC6152, XC6153	760 W	870 W	115 W	70 W	1,5 W	0,3 W	0,2 W
CX825, XC8155	825 W	650 W	110 W	63 W	1,4 W	0,3 W	0,2 W
CX833, CX961, CX962, CX963, XC8355, XC9635, XC9645, XC9655	840 W	880 W	136 W	96 W	1,2 W	0,1 W	0,1 W
CX860, XC8160, XC8163	870 W	650 W	115 W	64,3 W	1,5 W	0,3 W	0,2 W
CX920, XC9225	575 W	<600 W	230 W	220 W	2,8 W	0,2 W	<0 W
CX921, XC9235	675 W	700 W	230 W	220 W	1,5 W	0,2 W	<0 W
CX922, XC9245	1000 W	1075 W	250 W	230 W	2,7 W	0,2 W	<0 W
CX923, XC9255	1075 W	1100 W	250 W	230 W	2,8 W	0,2 W	<0 W
CX924, XC9265	1250 W	1275 W	250 W	230 W	1,2 W	0,2 W	<0 W
CX930, XC9325	381 W	434 W	103 W	72 W	1,1 W	0,1 W	0,1 W
CX931, XC9335	477 W	540 W	120 W	93 W	1,2 W	0,1 W	0,1 W
CX942, XC9445	710 W	780 W	136 W	96 W	1,2 W	0,1 W	0,1 W
CX943, XC9455	790 W	880 W	132 W	88 W	1,2 W	0,1 W	0,1 W
CX944, XC9465	840 W	870 W	125 W	88 W	1,2 W	0,1 W	0,1 W
M3350, MS632	669 W	nd.	nd.	7,7 W	1,0 W	0,1 W	0,1 W
M5255, MS821, MS822	670 W	nd.	nd.	21,5 W	1,4 W	0,2 W	0,2 W

Model	Tryb pracy						
	Drukowanie	Kopiowanie	Skanowanie	Tryb gotowości	Czuwanie	Tryb hibernacji	Wyłączona
M5270, MS825, MS826	830 W	nd.	nd.	21 W	1,4 W	0,2 W	0,2 W
MB2236adw	460 W	460 W	nd.	5,5 W	1,2 W	nd.	0,1 W
MB2236adwe	460 W	460 W	9,5 W	6,0 W	1,1 W	nd.	0,2 W
MB2338, MX321	520 W	550 W	14,5 W	10,5 W	1,3 W	0,1 W	0,1 W
MB2442, MX421, XM1242	570 W	590 W	17,5 W	11,5 W	1,3 W	0,1 W	0,1 W
MB2546, MX521	620 W	630 W	20 W	14,5 W	1,5 W	0,1 W	0,1 W
MB2650, XM3250	670 W	680 W	23,5 W	16,5 W	2,5 W	0,1 W	0,1 W
MB2770, MX722, XM5370	850 W	890 W	73 W	32 W	1,9 W	0,2 W	0,2 W
MB3442, MX431adw, XM1342	580 W	<600 W	14 W	7,5 W	1,1 W	0,1 W	0,1 W
MC2640	580 W	560 W	29,5 W	28,5 W	1,9 W	0,2 W	0,2 W
MC3224adwe	385 W	385 W	22 W	17 W	1,1 W	nd.	0,1 W
MC3224dwe	385 W	385 W	nd.	17 W	1,1 W	nd.	0,1 W
MS531	644 W	nd.	nd.	6,8 W	0,9 W	0,1 W	0,1 W
MS631	657 W	nd.	nd.	7,1 W	0,9 W	0,1 W	0,1 W
MS639	657 W	nd.	nd.	7,1 W	0,9 W	nd.	0,1 W
MS725	720 W	nd.	nd.	108 W	1,3 W	0,2 W	0,2 W
MX331	530 W	550 W	13 W	6,5 W	0,8 W	0,1 W	0,1 W
MX431adn	580 W	<600 W	14 W	7 W	0,9 W	0,1 W	0,1 W
MX432, XM3142	580 W	<600 W	14 W	7 W	0,9 W	0,1 W	0,1 W
MX522	620 W	630 W	20 W	14,5 W	1,4 W	0,1 W	0,1 W
MX532	649 W	684 W	23,5 W	13,4 W	1,0 W	0,1 W	0,1 W
MX632, XM3350	662 W	684 W	24,8 W	15,3 W	1,1 W	0,1 W	0,1 W
MX622	670 W	680 W	23,5 W	16,5 W	1,8 W	0,1 W	0,1 W
MX721, XM5365	800 W	830 W	<75 W	31 W	1,7 W	0,2 W	0,2 W
MX725	810 W	870 W	158 W	124 W	1,6 W	0,1 W	0,1 W

Model	Tryb pracy						
	Drukowanie	Kopiowanie	Skanowanie	Tryb gotowości	Czuwanie	Tryb hibernacji	Wyłączona
MX822, XM7355	690 W	750 W	84 W	32,1 W	1,8 W	0,2 W	0,2 W
MX826, XM7370	850 W	<900 W	86 W	34,5 W	2,9 W	0,2 W	0,2 W
MX931	455 W	490 W	130 W	87 W	1,1 W	0,2 W	0,1 W
XC4140, XC4143	700 W	460 W	85 W	42,7 W	1,7 W	0,2 W	0,2 W
XM1246	620 W	630 W	20 W	14,5 W	1,4 W	0,1 W	0,1 W

Pobór mocy podany w powyższej tabeli został uśredniony w czasie. Chwilowy pobór mocy może być znacznie większy niż wartość średnia. Wartości mogą ulec zmianie.

Aktualne wartości można znaleźć na stronie www.lexmark.com.

Tryb czuwania

W drukarce dostępny jest tryb oszczędzania energii nazywany *trybem czuwania*. Tryb czuwania zmniejsza zużycie energii przez obniżenie poboru mocy w przedłużonych okresach bezczynności urządzenia. Tryb czuwania jest włączany automatycznie, jeśli produkt nie jest używany przez określony czas zwany *limitem czasu trybu czuwania*.

Domyślne ustawienie fabryczne limitu czasu trybu czuwania dla tego produktu (w minutach):	MS725 i MX725: 5 Wszystkie pozostałe modele: 15
---	--

Korzystając z menu konfiguracji, limit czasu trybu czuwania można ustawić w zakresie 1–120 min lub 1–114 min, w zależności od modelu drukarki. Jeżeli szybkość drukarki jest mniejsza lub równa 30 str./min, limit czasu można ustawić na maksymalnie 60 lub 54 min, w zależności od modelu drukarki. Ustawienie niskiej wartości limitu czasu trybu czuwania przyczynia się do ograniczenia zużycia energii elektrycznej, jednak może być przyczyną wydłużenia czasu reakcji produktu. Ustawienie wysokiej wartości limitu czasu trybu czuwania umożliwia uzyskanie krótkiego czasu reakcji, jednak jest związane z większym zużyciem energii elektrycznej.

Niektóre modele obsługują *Tryb głębokiego czuwania*, który dodatkowo zmniejsza zużycie energii po dłuższych okresach bezczynności.

trybem hibernacji

To urządzenie umożliwia pracę w trybie bardzo niskiego poboru energii o nazwie *Tryb hibernacji*. Gdy urządzenie jest w trybie hibernacji, wszystkie inne systemy i urządzenia są bezpiecznie wyłączane.

Tryb hibernacji można włączyć, stosując jedną z następujących metod:

- Przy użyciu limitu czasu hibernacji
- Przy użyciu opcji Zarządzanie trybami zasilania

Fabryczne ustawienie domyślne limity czasu hibernacji tego urządzenia we wszystkich krajach i regionach	3 dni
---	-------

Czas mierzony od zakończenia zadania drukowania, po upływie którego drukarka przechodzi do trybu hibernacji, można ustawić w zakresie od jednej godziny do jednego miesiąca.

Uwagi dotyczące urządzeń do przetwarzania obrazu zarejestrowanych w EPEAT:

- Poziom zasilania w trybie gotowości występuje w trybie hibernacji lub wyłączenia.
- Urządzenie automatycznie wyłącza się i przechodzi do trybu gotowości, w którym poziom zasilania wynosi ≤ 1 W. Funkcja automatycznego trybu gotowości (hibernacji lub wyłączenia) jest włączana w momencie wysyłki produktu.

Tryb wyłączenia

Jeśli to urządzenie jest wyposażone w tryb wyłączenia, który wciąż pobiera niewielką ilość mocy, aby całkowicie zatrzymać pobór mocy, należy odłączyć przewód zasilający z gniazda elektrycznego.

Całkowite zużycie energii

Czasami pomocne jest oszacowanie całkowitego zużycia energii przez urządzenie. Ponieważ pobór mocy wyrażany jest w watach, aby obliczyć zużycie energii, należy pomnożyć pobór mocy przez czas pracy urządzenia w każdym z trybów. Całkowite zużycie energii jest sumą zużycia energii w poszczególnych trybach.

Dyrektywa WEEE dotycząca zużytego sprzętu elektrycznego i elektronicznego

Symbol WEEE stosuje się do oznaczania produktów elektronicznych, które w krajach Unii Europejskiej podlegają specjalnym programom i procedurom recyklingu. Zachęcamy do recyklingu naszych produktów.

W razie dalszych pytań dotyczących opcji recyklingu należy odwiedzić witrynę sieci Web firmy Lexmark pod adresem www.lexmark.com, aby uzyskać numer telefonu do lokalnego biura sprzedaży.

Akumulator litowo-jonowy

Ten produkt może zawierać litowo-jonowy akumulator pastylkowy, który powinien wyjmować tylko przeszkolony technik. Przekreślony pojemnik na odpady oznacza, że produkt nie powinien być wyrzucony jako niesortowane odpady. Produkt należy oddać do oddzielnego punktu zbiórki odpadów w celu odzysku i recyklingu. Po wyjęciu akumulatora nie należy go wyrzucać wraz z innymi odpadami gospodarstwa domowego. W lokalnej społeczności mogą działać oddzielne systemy zbiórki baterii, takie jak miejsce zbiórki zużytych baterii. Oddzielne zbieranie zużytych baterii zapewnia odpowiednie przetwarzanie odpadów, w tym ponowne ich wykorzystanie i recykling, oraz zapobiega potencjalnym negatywnym skutkom dla zdrowia ludzkiego i środowiska. Baterie należy utylizować w sposób odpowiedzialny.

Wyrzucanie produktów

Nie należy wyrzucać drukarki ani materiałów eksploatacyjnych w taki sam sposób, jak odpadów domowych. Informacji na temat możliwości wyrzucania i recyklingu należy zasięgnąć u lokalnych władz.

Recykling

Firma Lexmark zapewnia programy zbierania oraz innowacyjne metody recyklingu. Więcej informacji można w następujących miejscach:

- *Raport dotyczący społecznej odpowiedzialności firmy* na www.lexmark.com/environment
- Program recyklingu firmy Lexmark pod adresem www.lexmark.com/recycle
- 利盟激光打印机回收计划请访问
http://www.lexmark.com/zh_cn/products/supplies-and-accessories/collection-and-recycling-program.htm
- 利盟激光耗材回收行动请访问
<http://cn.lexmark.com/hc-minisite/lexmark-minisite.htm>

Recykling produktów Lexmark

Aby zwrócić produkty firmy Lexmark w celu recyklingu:

- 1 Odwiedź stronę www.lexmark.com/recycle.
- 2 Wybierz produkt, który chcesz poddać recyklingowi.

Uwaga: Materiały eksploatacyjne i sprzęt nieobjęte programem recyklingu firmy Lexmark można poddać recyklingowi w lokalnym centrum recyklingu.

Recykling opakowań firmy Lexmark

Firma Lexmark nieustannie dąży do maksymalnego ograniczenia rozmiaru opakowań. Mniejszy rozmiar opakowań pomaga zagwarantować, że drukarki firmy Lexmark są transportowane w możliwie najbardziej wydajny i przyjazny dla środowiska sposób oraz że pozostaje mniej materiałów opakowaniowych do utylizacji. Takie podejście umożliwia ograniczenie emisji gazów cieplarnianych oraz oszczędność energii i zasobów naturalnych. W niektórych krajach i regionach firma Lexmark oferuje również recykling elementów opakowań. Aby uzyskać więcej informacji, przejdź na stronę www.lexmark.com/recycle, a następnie wybierz swój kraj lub region. Informacje dotyczące dostępnych programów recyklingu opakowań są dołączone do informacji dotyczących utylizacji produktu.

Kartony firmy Lexmark nadają się w 100% do recyklingu na obszarach, na których istnieją zakłady zajmujące się recyklingiem tektury falistej. Takich zakładów może nie być w miejscu zamieszkania użytkownika.

Pianka używana w opakowaniach firmy Lexmark nadaje się do recyklingu na obszarach, na których istnieją zakłady zajmujące się recyklingiem takiej pianki. Takich zakładów może nie być w miejscu zamieszkania użytkownika.

W przypadku zwrotu wkładu drukującego do firmy Lexmark można ponownie użyć pudełka, w którym został on sprzedany. Firma Lexmark zajmie się recyklingiem pudełka.

Używanie oryginalnych części i materiałów eksploatacyjnych firmy Lexmark.

Twoja drukarka Lexmark została zaprojektowana do optymalnej pracy z użyciem oryginalnych materiałów eksploatacyjnych i elementów marki Lexmark. Używanie materiałów i części innych producentów może negatywnie wpłynąć na wydajność, pracę i żywotność drukarki oraz jej części. Może też mieć wpływ na ochronę gwarancyjną. Uszkodzenia spowodowane używaniem części lub materiałów innych producentów nie są naprawiane w ramach gwarancji. Wszelkie wskaźniki materiałów są zaprojektowane tak, by współpracować z częściami i materiałami Lexmark i ich praca może zostać zakłócona, gdy użyte zostaną części lub materiały innych producentów. Użytkowanie materiałów i części związanych z obrazami dłużej niż jest to zalecane może spowodować uszkodzenie drukarki Lexmark i jej podzespołów.

Zwrot kaset firmy Lexmark w celu ponownego użycia lub recyklingu

Program zbierania kaset firmy Lexmark pozwala na bezpłatny zwrot zużytych kaset firmie Lexmark w celu ponownego użycia lub recyklingu. Ponownie używanych lub przetwarzanych w ramach recyklingu jest sto procent zużytych kaset zwróconych do firmy Lexmark. Opakowania użyte do zwrotu kaset są również poddawane recyklingowi.

Aby zwrócić kasety firmy Lexmark w celu ponownego użycia lub recyklingu, należy wykonać następujące czynności:

- 1 Odwiedź stronę www.lexmark.com/recycle.
- 2 Wybierz kraj lub region.
- 3 Wybierz **Program zwrotu zużytych materiałów eksploatacyjnych Lexmarka**.
- 4 Postępuj według instrukcji wyświetlanych na ekranie.

Informacje dotyczące przepisów

Uwagi dotyczące przepisów dla terminali komunikacyjnych

W tej części zamieszczono informacje prawne dotyczące produktów wyposażonych w analogową kartę faksu.

Aby dowiedzieć się, czy Twój produkt jest wyposażony w funkcję faksymile, zapoznaj się z *podręcznikiem użytkownika* lub przejdź do witryny <http://support.lexmark.com>.

Uwagi dotyczące przepisów związanych z produktami bezprzewodowymi

Niniejsza sekcja zawiera informacje prawne dotyczące wyłącznie modeli bezprzewodowych.

W razie wątpliwości co do tego, czy Twój model jest modelem bezprzewodowym, przejdź do strony <http://support.lexmark.com>.

Uwagi dotyczące składnika modułowego

Modele bezprzewodowe zawierają następujące elementy modułowe:

Zgodność z normami firmy Lexmark, numer typu/modelu: LEX-M07-001; FCC ID:IYLLEXM07001; IC:2376A-LEXM07001

Zgodność z normami firmy Lexmark, numer typu/modelu: LEX-M08-001; FCC ID:IYLLEXM08001; IC:2376A-LEXM08001

Model AzureWave Technologies, Inc.: AW-CM276NF; FCC ID:TLZ-CM276NF; IC:6100A-CM276NF

Lexmark MarkNet N8450 / model AzureWave Technologies, Inc.: AW-CM467-SUR; FCC ID:TLZ-CM467; IC: 6100A-CM467

W celu ustalenia, które składniki modułowe zostały zainstalowane w konkretnym produkcie, należy zapoznać się ze znajdującą się na nim etykietą.

Zagrożenie promieniowaniem o częstotliwości radiowej

Wypromieniowywana moc wyjściowa tego urządzenia jest znacznie mniejsza niż ustalone przez komisję FCC i inne instytuty normalizacyjne limity wystawienia na promieniowanie o częstotliwości radiowej. Aby urządzenie spełniało wymagania komisji FCC i innych instytutów normalizacyjnych dotyczące zagrożenia promieniowaniem o częstotliwości radiowej, między anteną a jakąkolwiek osobą należy zachować odległość co najmniej 20 cm (8 cali).

Zgodność z dyrektywami Wspólnoty Europejskiej

Produkt ten jest zgodny z wymogami dyrektywy Rady Wspólnoty Europejskiej 2014/53/UE w sprawie harmonizacji ustawodawstw państw członkowskich dotyczących urządzeń radiowych.

Producentem urządzeń jest: Lexmark International, Inc., 740 West New Circle Road, Lexington, KY, 40550 USA. Upoważniony przedstawiciel EOG/UE: Lexmark International Technology Hungária Kft., 8 Lechner Ödön fasor, Millennium Tower III, 1095 Budapeszt, WĘGRY. Importerem EOG/UE jest: Lexmark International

Technology S.à.r.l. 20, Route de Pré-Bois, ICC Building, Block A, CH-1215 Genève, Szwajcaria. Deklaracja zgodności z wymaganiami dyrektyw jest dostępna na życzenie u autoryzowanego przedstawiciela lub pod adresem

www.lexmark.com/en_us/about/regulatory-compliance/european-union-declaration-of-conformity.html

Zgodność jest oznaczona za pomocą oznaczenia CE:



Ograniczenia

Używanie tego urządzenia radiowego jest dozwolone tylko wewnątrz budynków. Zastosowanie zewnętrzne jest zabronione. Ograniczenie to dotyczy wszystkich państw wymienionych w poniższej tabeli:

								
Austria	Belgia	Bułgaria	Szwajcaria	Cypr	Czechy	Niemcy	Dania	Estonia
Grecja	Hiszpania	Finlandia	Francja	Chorwacja	Węgry	Irlandia	Islandia	Włochy
Liechtenstein	Litwa	Luksemburg	Łotwa	Malta	Holandia	Norwegia	Polska	Portugalia
Rumunia	Szwecja	Słowenia	Słowacja	Turcja	Wielka Brytania (Irlandia Północna)			

Oświadczenie UE i innych krajów na temat pasm częstotliwości, w jakich pracuje urządzenie radiowe, i maksymalnej mocy częstotliwości radiowej

To urządzenie radiowe pracuje w pasmach częstotliwości 2,4 GHz (2,412–2,472 GHz w UE) lub 5 GHz (5,15–5,35, 5,47–5,725 GHz w UE). Maksymalna moc wyjściowa EIRP nadajnika, z uwzględnieniem wzmocnienia anteny, wynosi ≤ 20 dBm dla obu pasm.

Uwagi dotyczące przepisów związanych z produktami RFID

Ta sekcja zawiera informacje na temat przepisów, które dotyczą tylko następujących modeli RFID:

CS725R, CX725R

Uwagi dotyczące składnika modułowego (RFID)

Modele RFID zawierają następujący składnik modułowy:

Typ/model firmy Lexmark zgodny z normami: FCC ID:IYL0528RFU; IC:2376A-0528RFU

Zagrożenie promieniowaniem o częstotliwości radiowej

Wypromieniowywana moc wyjściowa tego urządzenia jest znacznie mniejsza niż ustalone przez komisję FCC i inne instytuty normalizacyjne limity wystawienia na promieniowanie o częstotliwości radiowej. Aby urządzenie spełniało wymagania komisji FCC i innych instytutów normalizacyjnych dotyczące zagrożenia promieniowaniem o częstotliwości radiowej, między anteną a jakąkolwiek osobą powinna być zachowana odległość co najmniej 20 cm (8 cali).

Zgodność z dyrektywami Wspólnoty Europejskiej

Produkt ten jest zgodny z wymogami dyrektywy Rady Wspólnoty Europejskiej 2014/53/UE w sprawie harmonizacji ustawodawstw państw członkowskich dotyczących urządzeń radiowych.

Producentem urządzeń jest: Lexmark International, Inc., 740 West New Circle Road, Lexington, KY, 40550 USA. Upoważniony przedstawiciel EOG/UE: Lexmark International Technology Hungária Kft., 8 Lechner Ödön fasor, Millennium Tower III, 1095 Budapeszt, WĘGRY. Importerem EOG/UE jest: Lexmark International Technology S.à.r.l. 20, Route de Pré-Bois, ICC Building, Block A, CH-1215 Genève, Szwajcaria. Deklaracja zgodności z wymaganiami dyrektyw jest dostępna na życzenie u autoryzowanego przedstawiciela lub pod adresem

www.lexmark.com/en_us/about/regulatory-compliance/european-union-declaration-of-conformity.html

Zgodność jest oznaczona za pomocą oznaczenia CE:



Oświadczenie UE i innych krajów na temat pasm częstotliwości, w jakich pracuje urządzenie radiowe, i maksymalnej mocy częstotliwości radiowej

Ten produkt radiowy przesyła dane w paśmie 865–868 MHz na terenie Unii Europejskiej. Maksymalna moc wyjściowa EIRP nadajnika, z uwzględnieniem wzmocnienia anteny, wynosi ≤ 21 dBm.

Produkty klasy A

Nazwa produktu	Typ urządzenia	Numer modelu
B2865 (B2865dw), M5255, M5270, MS725 (MS725dvn), MS821 (MS821n, MS821dn), MS822 (MS822de), MS823 (MS823n, MS823dn), MS825 (MS825dn), MS826 (MS826de)	4064	210, 230, 235, 295, 410, 430, 438, 630, 635, 695, 830
C2240, CS622 (CS622de)	5029	636, 696
C4150, CS720 (CS720de, CS720dte), CS725 (CS725de, CS725dte), CS725R, CS727 (CS727de), CS728 (CS728de)	5028	1A5, 6A0, 6A9
C4342 (C4342de), C4352 (C4352de), CS730 (CS730de), CS735 (CS735de), CS737 (CS737dze)	5030	235, 239, 635, 695, 835
C6160, CS820 (CS820de, CS820dte, CS820dtfe), CS827 (CS827de)	5063	530, 539, 571

Nazwa produktu	Typ urządzenia	Numer modelu
C9235, CS921 (CS921de), CS923 (CS923de), CS927 (CS927de)	5059	130, 190, 530
CS632 (CS632dwe), CS639	5031	635, 675 (przewodowe), 685 (beprzewodowe)
CS943 (CS943de)	5080	435
CS963 (CS963e)	5066	680
CX622 (CX622ade, CX622de), CX625 (CX625ade, CX625adhe, CX625de), MC2640 (MC2640adwe), XC4240	7529	636, 686, 836, 838, 898
CX635 (CX635adwe)	7531	676 (przewodowe), 686 (beprzewodowe)
CX725 (CX725de, CX725dhe, CX725dthe), CX725R, CX727 (CX727de), XC4140, XC4143, XC4150, XC4153	7528	1A9, 5A6, 5A8, 5A9
CX730 (CX730de), CX735 (CX735adse), CX737 (CX737adzse), XC4342, XC4352	7530	236, 239, 678, 679, 878
CX820 (CX820de, CX820dtfe), CX827 (CX827de), XC6152 (XC6152de, XC6152dtfe), XC6153 (XC6153, XC6153de)	7563	136, 137, 196, 197
CX825 (CX825de, CX825dte, CX825dtfe), CX860 (CX860de, CX860dte, CX860dtfe), XC8155 (XC8155de, XC8155dte), XC8160 (XC8160de, XC8160dte), XC8163	7564	336, 337, 536, 537, 596, 598
CX833, CX961, CX962, CX963, XC8355, XC9635, XC9645, XC9655	7566	688, 698
CX920 (CX920de), CX921 (CX921de), CX922 (CX922de), CX923 (CX923de, CX923dte, CX923dxe), CX924 (CX924dte, CX924dxe), XC9225, XC9235, XC9245, XC9255, XC9265	7559	078, 178, 198, 378, 398, 578, 598, 778, 798
CX930 (CX930dse), CX931 (CX931dse, CX931dtse), CX942 (CX942adse), CX943 (CX943adtse, CX943adxse), CX944 (CX944adtse, CX944adxse), XC9325, XC9335, XC9445, XC9455, XC9465	7580	138, 198, 238, 298, 478, 498, 678, 698, 878, 898
M3250, MS622 (MS622de)	4600	835, 895
MB2546 (MB2546adwe), MX521 (MX521de, MX521ade), MX522 (MX522adhe, MX522dhe), XM1246	7017	636, 676, 678, 679, 686
MB2650 (MB2650adwe), MX622 (MX622ade, MX622adhe, MX622de), XM3250	7018	676, 678, 679, 686
MB2770 (MB2770adwhe), MX721 (MX721ade, MX721adhe), MX722 (MX722ade, MX722adhe, MX722de, MX722dhe), MX725 (MX725adve), XM5365, XM5370	7464	036, 037, 096, 336, 337, 388, 396, 836
MX532 (MX532adwe), MX632 (MX632adwe), XM3350	7020	476 (przewodowe), 486 (beprzewodowe), 676 (przewodowe), 686 (beprzewodowe), 689
MX822 (MX822ade, MX822adx, MX822de), MX826 (MX826ade, MX826adx, MX826de), XM7355 (XM7355, XM7355b), XM7370	7465	436, 496, 836, 896
MX931 (MX931dse)	7450	238, 298

Zgodność z dyrektywami Wspólnoty Europejskiej

Ten produkt spełnia wymagania ochronne dyrektyw 2014/30/UE, 2014/35/UE i 2011/65/UE Rady Wspólnoty Europejskiej — zgodnie ze zmianami wprowadzonymi w (UE) 2015/863 — dotyczących dostosowania i harmonizacji przepisów państw członkowskich w zakresie zgodności elektromagnetycznej, bezpieczeństwa sprzętu elektrycznego przeznaczonego do pracy w określonym zakresie napięć, a także ograniczeń związanych ze stosowaniem niektórych substancji niebezpiecznych w urządzeniach elektrycznych i elektronicznych.

Producentem urządzeń jest: Lexmark International, Inc., 740 West New Circle Road, Lexington, KY, 40550 USA. Upoważniony przedstawiciel EOG/UE: Lexmark International Technology Hungária Kft., 8 Lechner Ödön fasor, Millennium Tower III, 1095 Budapeszt, WĘGRY. Importerem EOG/UE jest: Lexmark International Technology S.à.r.l. 20, Route de Pré-Bois, ICC Building, Block A, CH-1215 Genève, Szwajcaria. Deklaracja zgodności z wymaganiami dyrektyw jest dostępna na życzenie u autoryzowanego przedstawiciela lub pod adresem

www.lexmark.com/en_us/about/regulatory-compliance/european-union-declaration-of-conformity.html

Niniejszy produkt spełnia ograniczenia dla klasy A normy EN 55032 i wymagania dotyczące bezpieczeństwa normy EN 62368-1.

Oświadczenie dotyczące zakłóceń radiowych

Ostrzeżenie

Niniejszy produkt jest zgodny z wymogami emisyjnymi norm EN 55032 dla klasy A i wymogami odporności normy EN 55035. Produkt nie jest przeznaczony do użytku w warunkach domowych.

Niniejszy produkt jest urządzeniem klasy A. W warunkach domowych niniejszy produkt może powodować zakłócenia fal radiowych. W takim przypadku użytkownik powinien podjąć odpowiednie środki zaradcze.

Produkty klasy B

Nazwa produktu	Typ urządzenia	Numer modelu
B2236 (B2236dw)	1400	438
B2338 (B2338dw), B2442 (B2442dw), B2546 (B2546dw), B2650 (B2650dw), M1242, M1246, MS321 (MS321dn), MS421 (MS421dn, MS421dw), MS521 (MS521dn), MS621 (MS621dn)	4600	230, 238, 430, 438, 490, 630, 638, 690, 830, 838
B3340 (B3340dw), B3442 (B3442dw), M1342, MS331 (MS331dn), MS431 (MS431dn, MS431dw), MS439 (MS439dn)	4601	230, 280, 4a0, 480, 489
C2325 (C2325dw), C2425 (C2425dw), C2535 (C2535dw), CS421 (CS421dn), CS521 (CS521dn)	5029	038, 230, 238, 430, 438
C2335, CS531 (CS531dw)	5031	270 (przewodowe), 280 (beprzewodowe), 290
C2326, C3224 (C3224dw), C3326 (C3326dw), C3426 (C3426dw), CS331 (CS331dw), CS431 (CS431dw), CS439 (CS439dn)	1500	218, 638, 836, 8c6, 8c9

Nazwa produktu	Typ urządzenia	Numer modelu
C4150, CS720 (CS720de, CS720dte), CS725 (CS725de, CS725dte), CS725R, CS727 (CS727de), CS728 (CS728de)	5028	135, 630, 639
CX331 (CX331adwe), CX431 (CX431adw, CX431dw), MC3224 (MC3224adwe, MC3224dwe, MC3224i), MC3326 (MC3326adwe, MC3326i), MC3426 (MC3426adw, MC3426i), XC2326	3500	285, 485, 685, 876, 8c6, 8c9
CX421 (CX421adn), CX522 (CX522ade, CX522de), MC2325 (MC2325adw), MC2425 (MC2425adw), MC2535 (MC2535adwe), XC2235	7529	081, 230, 238, 436, 486, 496
CX532 (CX532adwe), XC2335	7531	276 (przewodowe), 286 (beprzewodowe), 289
CX725 (CX725de, CX725dhe, CX725dthe), CX725R, CX727 (CX727de), XC4140, XC4143, XC4150	7528	196, 576, 578, 598
MB2236 (MB2236adw, MB2236adwe, MB2236i)	3400	481, 485
MB2338 (MB2338adw), MB2442 (MB2442adwe), MX321 (MX321adn, MX321adw), MX421 (MX421ade), XM1242	7017	238, 276, 278, 476, 478, 496
MB3442 (MB3442adw, MB3442i), MX331 (MX331adn, MX331dn), MX431 (MX431adn, MX431adw, MX431dn), MX432 (MX432adwe), XM1342, XM3142	7019	235, 4a6, 4b6, 486, 489, 6w6, 6w9
M3350, MS531 (MS531dw), MS631 (MS631dw), MS632 (MS632dwe), MS639	4602	470 (przewodowe), 480 (beprzewodowe), 630, 670 (przewodowe), 675 (przewodowe), 680 (beprzewodowe), 685 (beprzewodowe), 695

Zgodność z dyrektywami Wspólnoty Europejskiej

Ten produkt spełnia wymagania ochronne dyrektyw 2014/30/UE, 2014/35/UE, 2009/125/UE i 2011/65/UE Rady Wspólnoty Europejskiej — zgodnie ze zmianami wprowadzonymi w (UE) 2015/863 — dotyczących dostosowania i harmonizacji przepisów państw członkowskich w zakresie zgodności elektromagnetycznej, bezpieczeństwa sprzętu elektrycznego przeznaczonego do pracy w określonym zakresie napięć, ekologicznej konstrukcji produktów związanych ze zużyciem energii, a także ograniczeń związanych ze stosowaniem niektórych substancji niebezpiecznych w urządzeniach elektrycznych i elektronicznych.

Producentem urządzeń jest: Lexmark International, Inc., 740 West New Circle Road, Lexington, KY, 40550 USA. Upoważniony przedstawiciel EOG/UE: Lexmark International Technology Hungária Kft., 8 Lechner Ödön fasor, Millennium Tower III, 1095 Budapeszt, WĘGRY. Importerem EOG/UE jest: Lexmark International Technology S.à.r.l. 20, Route de Pré-Bois, ICC Building, Block A, CH-1215 Genève, Szwajcaria. Deklaracja zgodności z wymaganiami dyrektyw jest dostępna na życzenie u autoryzowanego przedstawiciela lub pod adresem

www.lexmark.com/en_us/about/regulatory-compliance/european-union-declaration-of-conformity.html

Niniejszy produkt spełnia ograniczenia dla klasy B normy EN 55032 i wymagania dotyczące bezpieczeństwa normy EN 62368-1.